

EDIÇÃO

141

04/01/2021



**BOLETIM DIÁRIO
DE MOBILIDADE E TRANSPORTES
COVID-19**



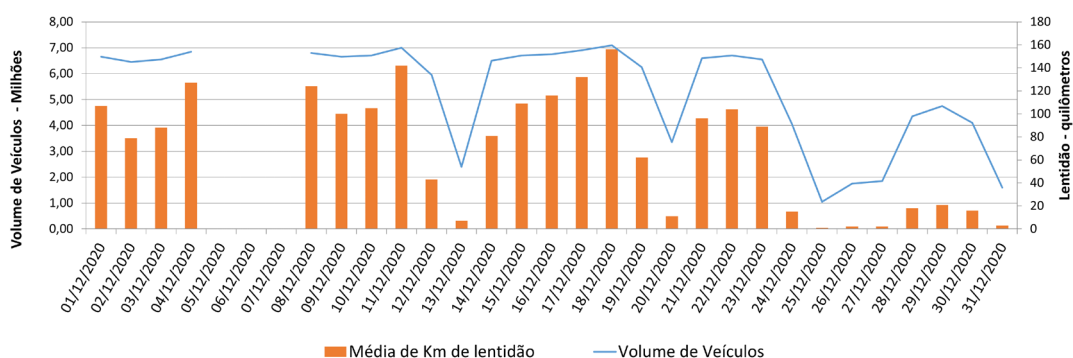
**CIDADE DE
SÃO PAULO**
MOBILIDADE E
TRANSPORTES

A Prefeitura de São Paulo, por meio da Secretaria de Mobilidade e Transportes, informa os índices de trânsito de quarta, quinta, sexta, sábado e domingo, dias 30 e 31 de dezembro e 1, 2 e 3 de janeiro, e de transporte de quarta e quinta-feira, dias 30 e 31 de dezembro.

A CET registrou média de lentidão no trânsito de 16 km na quarta-feira (30), 3 km na quinta-feira (31), 1 km na sexta-feira (1º), 1 km no sábado (2) e 1 km no domingo (3). O volume de veículos circulantes na cidade foi de 4,1 milhões na quarta, 1,6 milhão na quinta, 900 mil na sexta, 650 mil no sábado e 850 mil no domingo.

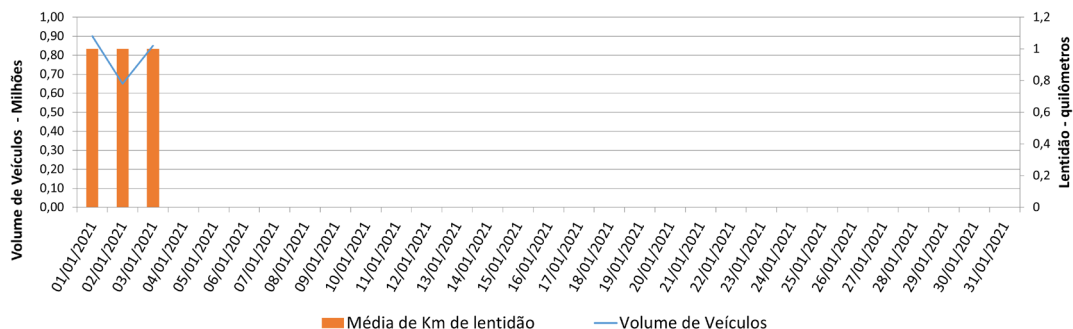
A SPTrans informa que 1,6 milhão de pessoas foram transportadas em 11.324 ônibus na quarta-feira, dia 30; e 969 mil pessoas foram transportadas em 7.197 ônibus na quinta-feira, dia 31.

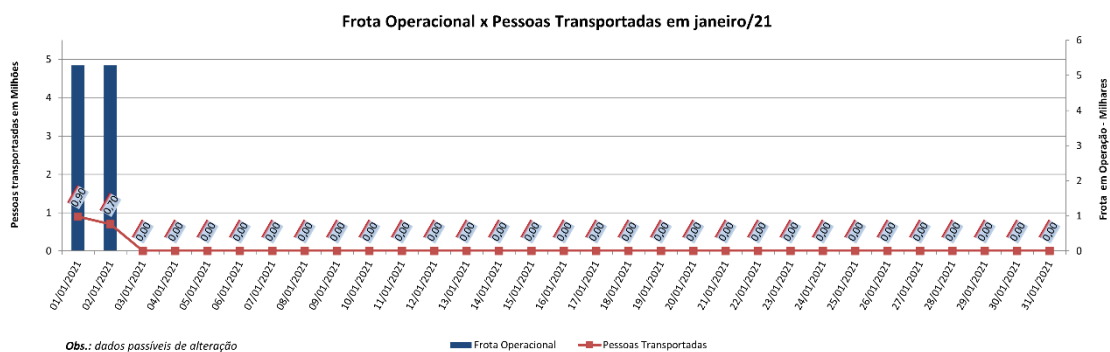
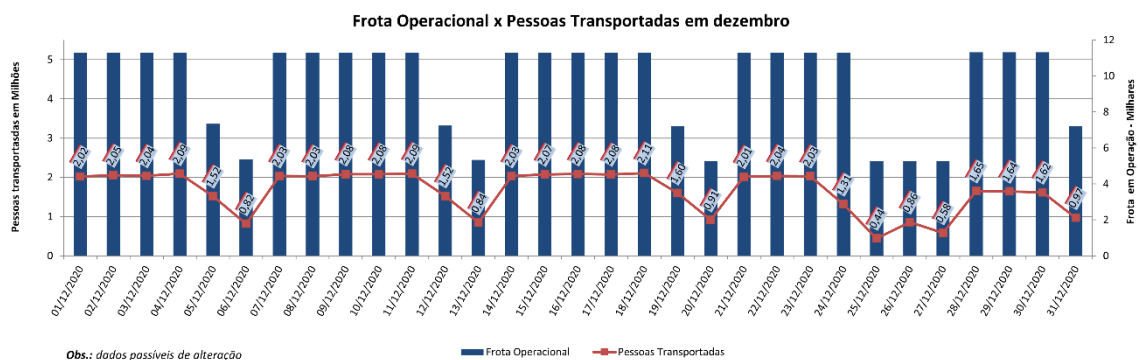
Índice de Trânsito em Dezembro



OBS: Em razão de manutenção preventiva realizada na rede da Central de Operações da CET, situada na Rua Bela Cintra, ao longo deste final de semana, os índices de lentidão e o volume de veículos circulantes no sábado (5), domingo (6) e segunda (7) não puderam ser extraídos.

Índice de Trânsito em Janeiro





[Acesse aqui o histórico mês a mês.](#)