


EDIÇÃO

259

21/06/2021

BOLETIM DIÁRIO  
DE MOBILIDADE E TRANSPORTES  
COVID-19



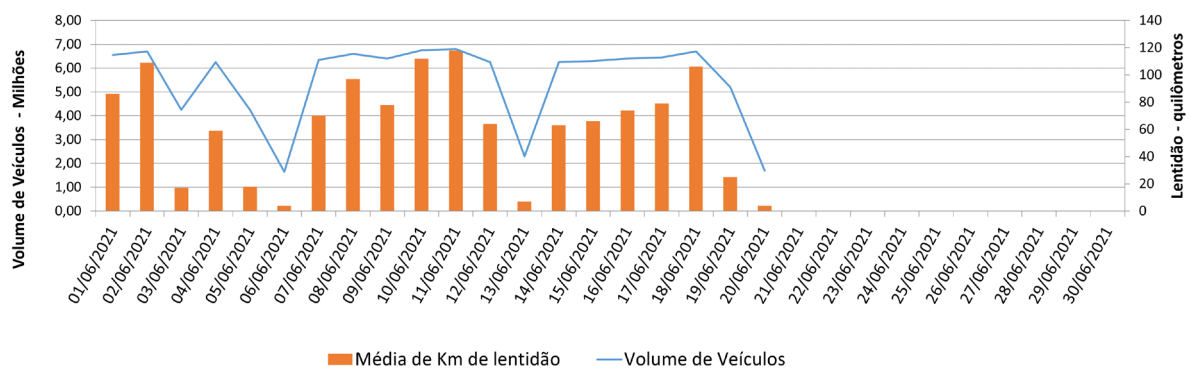
CIDADE DE  
**SÃO PAULO**  
MOBILIDADE E  
TRANSPORTES

A Prefeitura de São Paulo, por meio da Secretaria de Mobilidade e Transportes, informa os índices de trânsito de sexta, sábado e domingo, dias 18, 19 e 20 de junho, e de transporte de sexta-feira, 18 de junho.

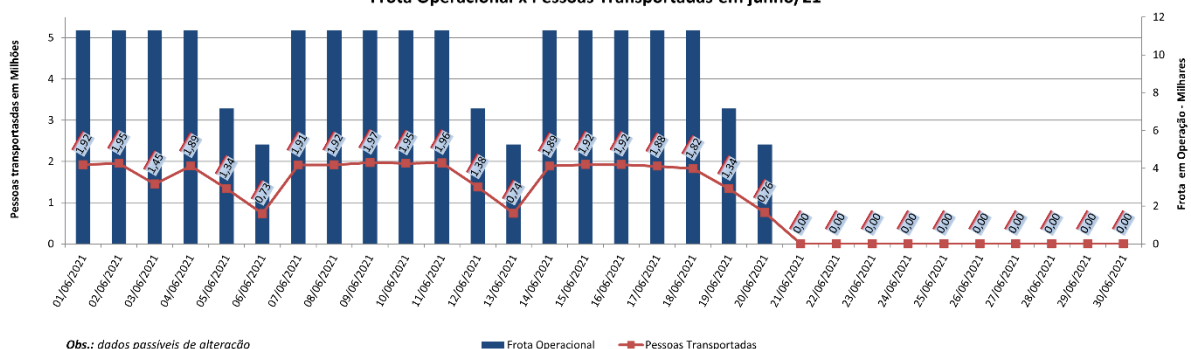
A CET registrou média de lentidão no trânsito de 106 km na sexta-feira (18), 25 km no sábado (19) e 07 km no domingo (04). O volume de veículos circulantes na cidade foi de 6,7 milhões na sexta, 5,2 milhões no sábado e 1,7 milhão no domingo.

A SPTrans informa que 1,82 milhão de pessoas foram transportadas em 11.312 ônibus, na sexta-feira.

**Índice de Trânsito em Junho**



**Frota Operacional x Pessoas Transportadas em junho/21**



Obs.: dados passíveis de alteração

[Acesse aqui o histórico mês a mês.](#)