

EDIÇÃO

288

02/08/2021



BOLETIM DIÁRIO DE MOBILIDADE E TRANSPORTES COVID-19



**CIDADE DE
SÃO PAULO**
MOBILIDADE E
TRANSPORTES

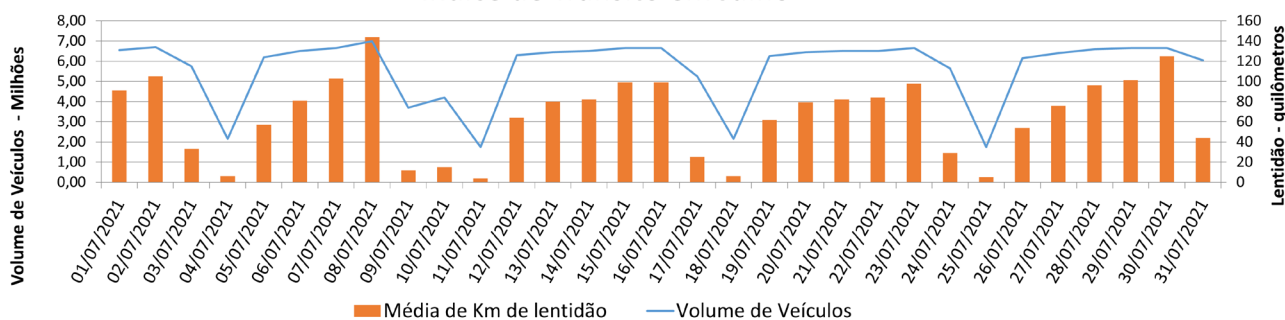
Prefeitura de São Paulo, por meio da Secretaria de Mobilidade e Transportes, informa os índices de trânsito de sexta e sábado, dias 30 e 31 de julho, e de domingo 1º de agosto, e de transporte de sexta-feira, 30 de julho.

A CET registrou média de lentidão no trânsito de 125 km na sexta-feira (30), 44 km no sábado (31) e 05 km no domingo (1º/08). O volume de veículos circulantes na cidade foi de 6,65 milhões na sexta, 6,05 milhões no sábado e 1,95 milhão no domingo.

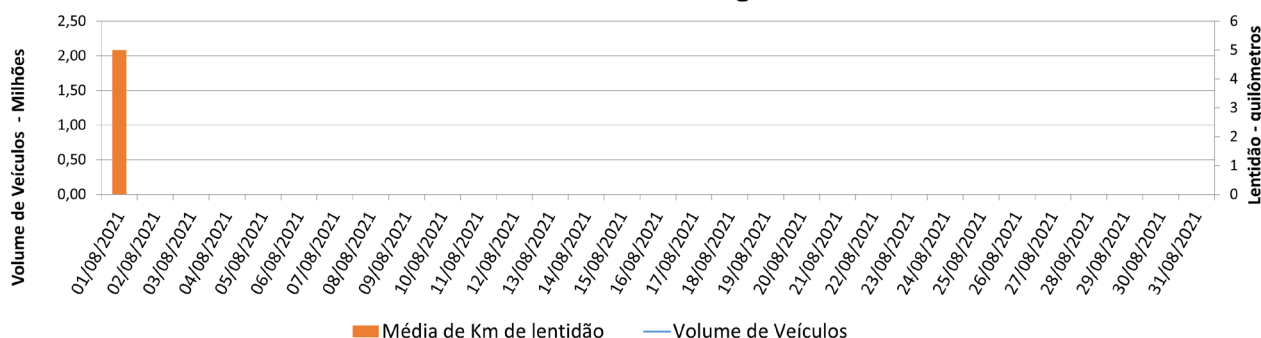
A SPTrans informa que 1,85 milhão de pessoas foram transportadas em 11.312 ônibus, na sexta-feira.

No momento, a frota do sistema de transportes está em 93,41% nos bairros mais afastados do centro e em 88,28% em toda a cidade para uma demanda de 56% de pessoas.

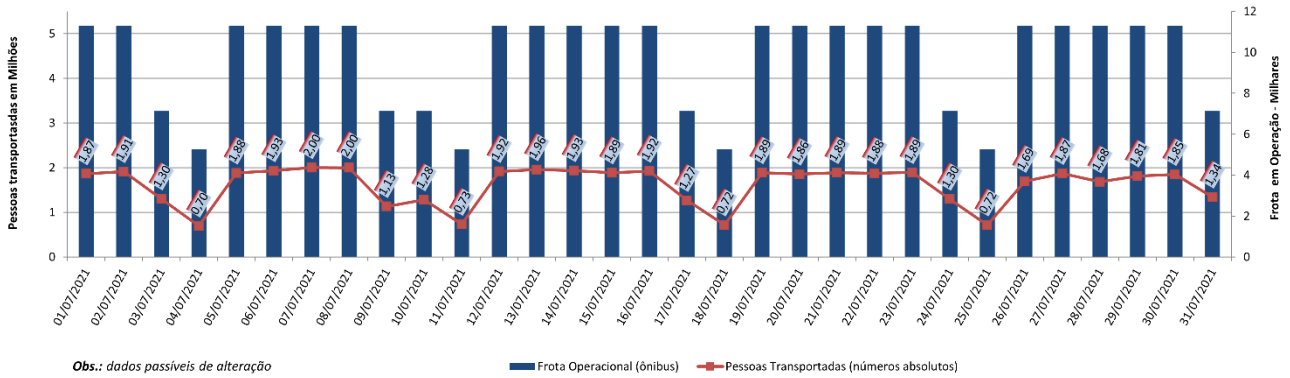
Índice de Trânsito em Julho



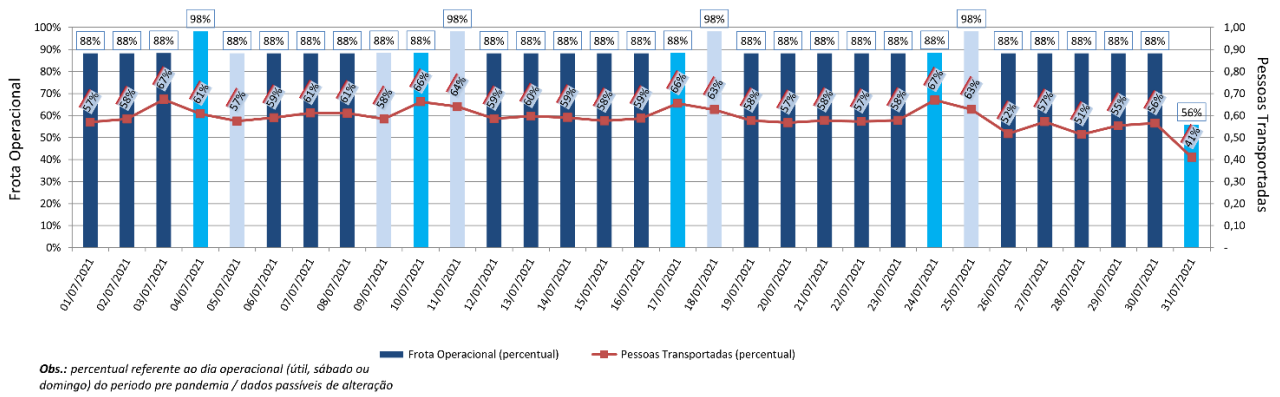
Índice de Trânsito em Agosto



Frota Operacional x Pessoas Transportadas em julho/21 (número absoluto)



Frota Operacional x Pessoas Transportadas em julho/21 (percentual)



[Acesse aqui o histórico mês a mês.](#)