

EDIÇÃO

290

04/08/2021



BOLETIM DIÁRIO DE MOBILIDADE E TRANSPORTES COVID-19



**CIDADE DE
SÃO PAULO**
MOBILIDADE E
TRANSPORTES

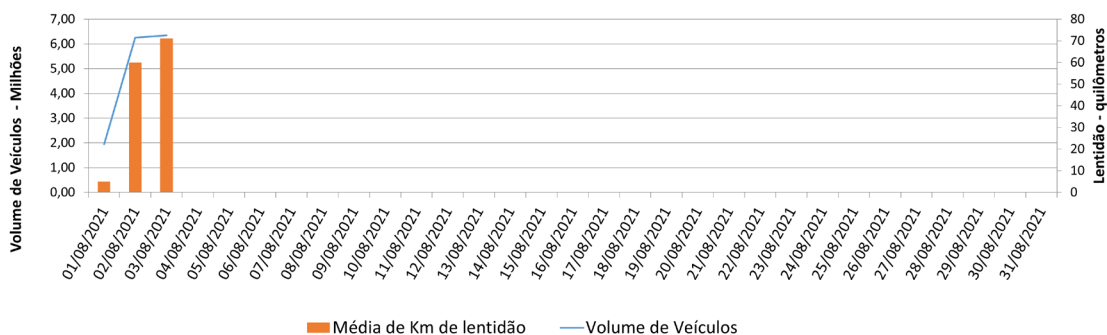
A Prefeitura de São Paulo, por meio da Secretaria de Mobilidade e Transportes, informa os índices de trânsito e transporte de terça-feira, 03 de agosto.

A CET registrou média de lentidão no trânsito de 71 km. O volume de veículos circulantes na cidade foi de 6,35 milhões.

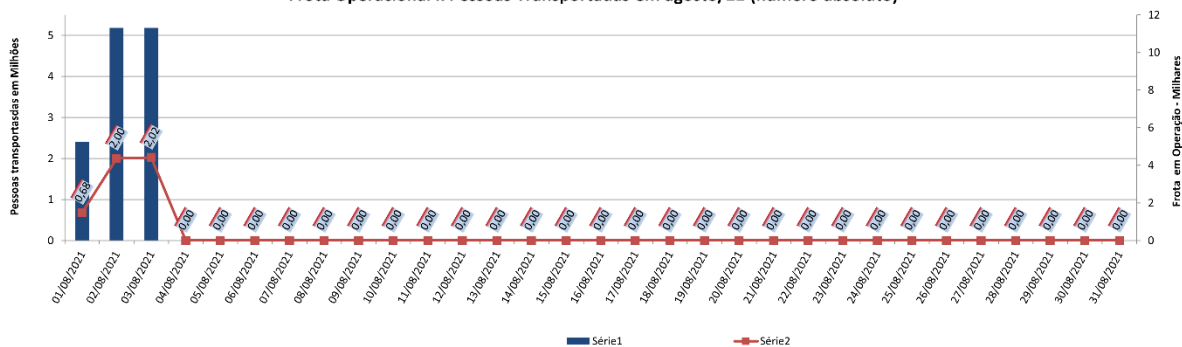
A SPTrans informa que 2,02 milhões de pessoas foram transportadas em 11.312 ônibus.

No momento, a frota do sistema de transportes está em 93,41% nos bairros mais afastados do centro e em 88,28% em toda a cidade para uma demanda de 62% de pessoas.

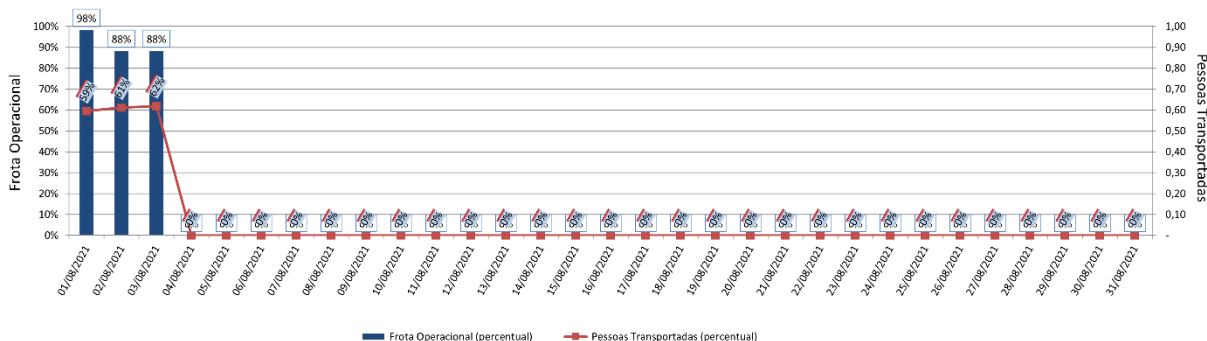
Índice de Trânsito em Agosto



Frota Operacional x Pessoas Transportadas em agosto/21 (número absoluto)



Frota Operacional x Pessoas Transportadas em agosto/21 (percentual)



Obs.: percentual referente ao dia operacional (útil, sábado ou domingo) do período pre pandemia / dados passíveis de alteração

[Acesse aqui o histórico mês a mês.](#)