

**EDIÇÃO**

**294**

**10/08/2021**



**BOLETIM DIÁRIO  
DE MOBILIDADE E TRANSPORTES  
COVID-19**



**CIDADE DE  
SÃO PAULO**  
MOBILIDADE E  
TRANSPORTES

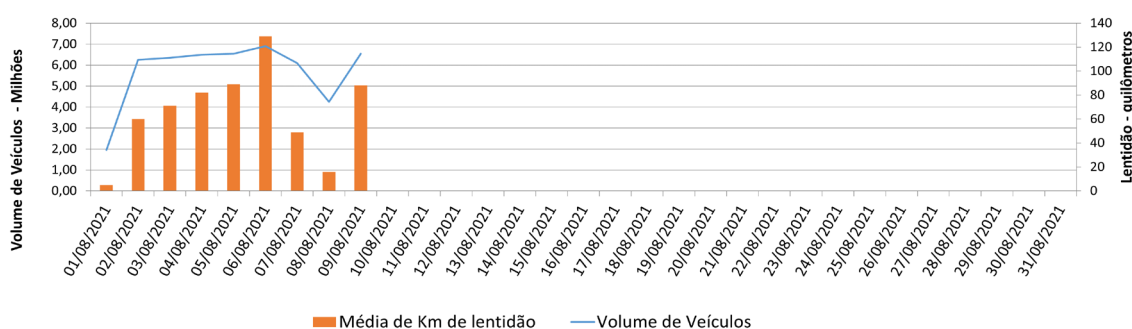
A Prefeitura de São Paulo, por meio da Secretaria de Mobilidade e Transportes, informa os índices de trânsito e transporte de segunda-feira, 09 de agosto.

A CET registrou média de lentidão no trânsito de 88 km. O volume de veículos circulantes na cidade foi de 6,55 milhões.

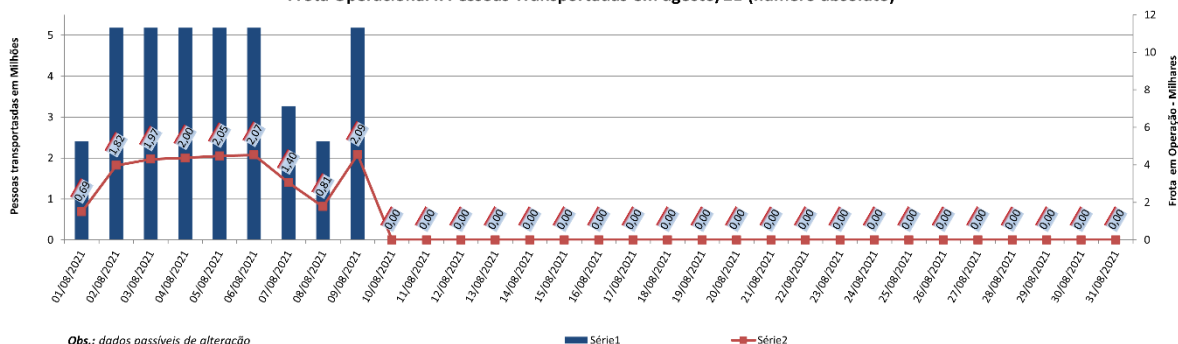
A SPTrans informa que 2,09 milhões de pessoas foram transportadas em 11.312 ônibus.

**No momento, a frota do sistema de transportes está em 93,41% nos bairros mais afastados do centro e em 88,28% em toda a cidade para uma demanda de 64% de pessoas.**

**Índice de Trânsito em Agosto**

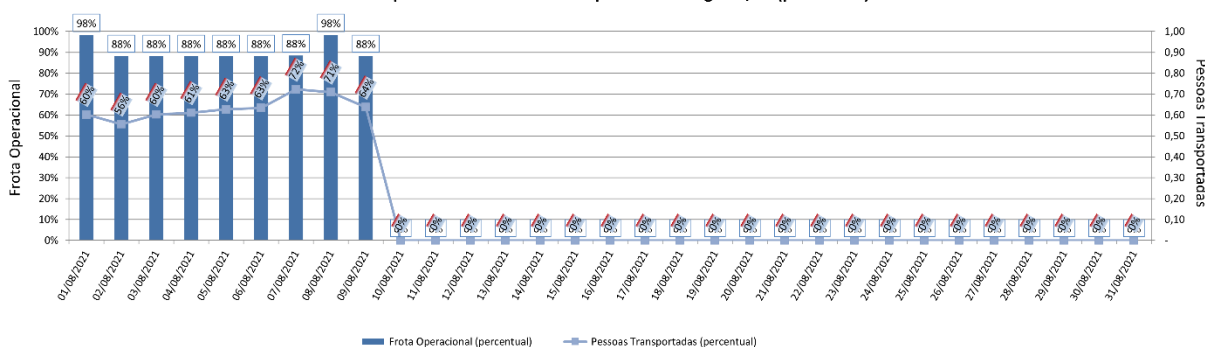


**Frota Operacional x Pessoas Transportadas em agosto/21 (número absoluto)**



Obs.: dados passíveis de alteração

**Frota Operacional x Pessoas Transportadas em agosto/21 (percentual)**



Obs.: percentual referente ao dia operacional (útil, sábado ou domingo) do período pre pandemia / dados passíveis de alteração

[Acesse aqui o histórico mês a mês.](#)