


**EDIÇÃO**

**300**

**18/08/2021**



# **BOLETIM DIÁRIO DE MOBILIDADE E TRANSPORTES COVID-19**



**CIDADE DE  
SÃO PAULO**  
MOBILIDADE  
E TRÂNSITO

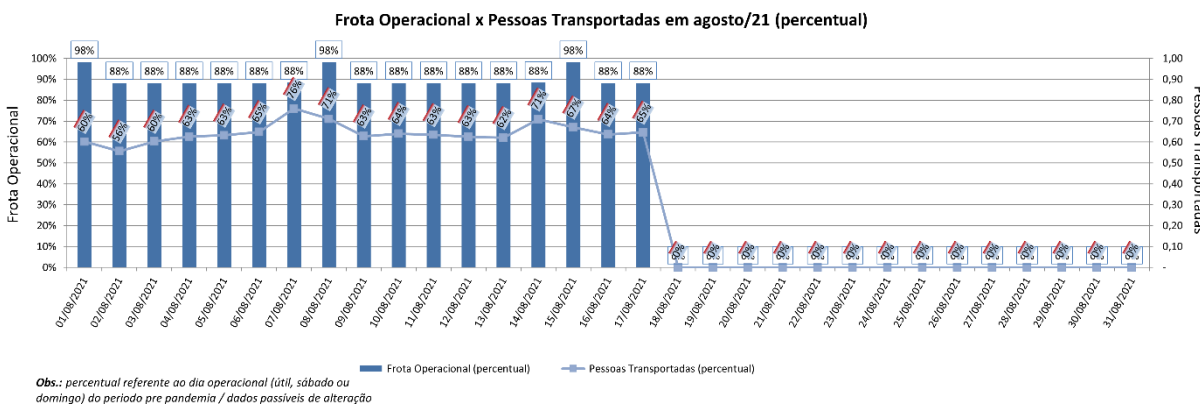
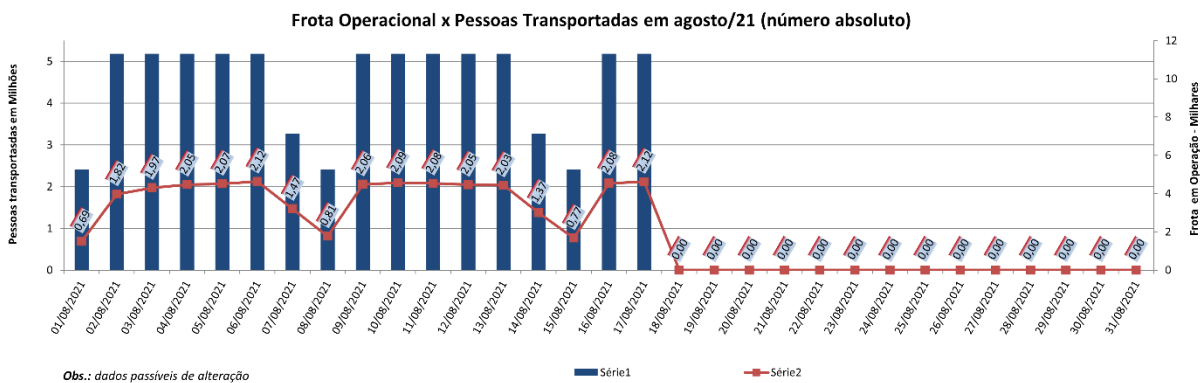
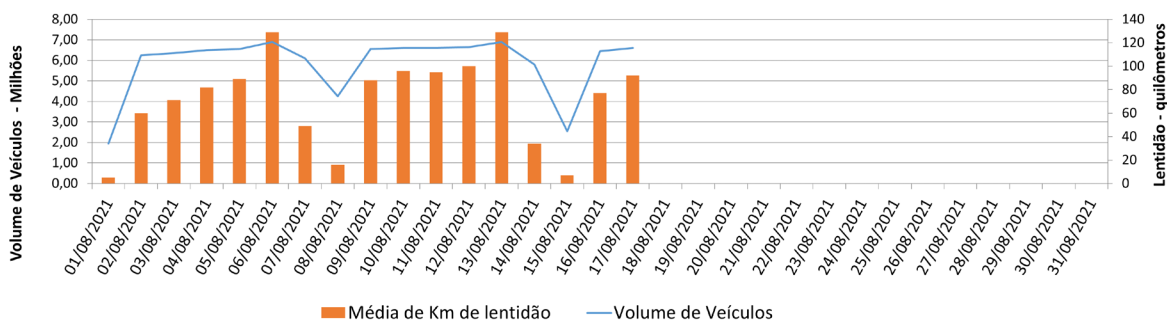
A Prefeitura de São Paulo, por meio da Secretaria de Mobilidade e Trânsito, informa os índices de trânsito e transporte de terça-feira, 17 de agosto.

A CET registrou média de lentidão no trânsito de 92 km. O volume de veículos circulantes na cidade foi de 6,6 milhões.

A SPTrans informa que 2,12 milhões de pessoas foram transportadas em 11.312 ônibus.

**No momento, a frota do sistema de transportes está em 93,41% nos bairros mais afastados do centro e em 88,28% em toda a cidade para uma demanda de 65% de pessoas.**

**Índice de Trânsito em Agosto**



[Acesse aqui o histórico mês a mês.](#)