


EDIÇÃO

305

25/08/2021



**BOLETIM DIÁRIO
DE MOBILIDADE E TRANSPORTES
COVID-19**



**CIDADE DE
SÃO PAULO**
MOBILIDADE
E TRÂNSITO

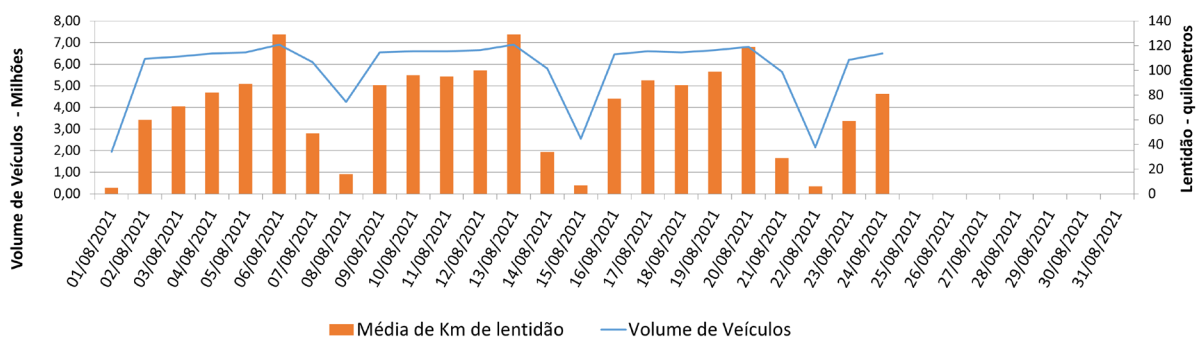
A Prefeitura de São Paulo, por meio da Secretaria de Mobilidade e Trânsito, informa os índices de trânsito e transporte de terça-feira, 24 de agosto.

A CET registrou média de lentidão no trânsito de 81 km. O volume de veículos circulantes na cidade foi de 6,5 milhões.

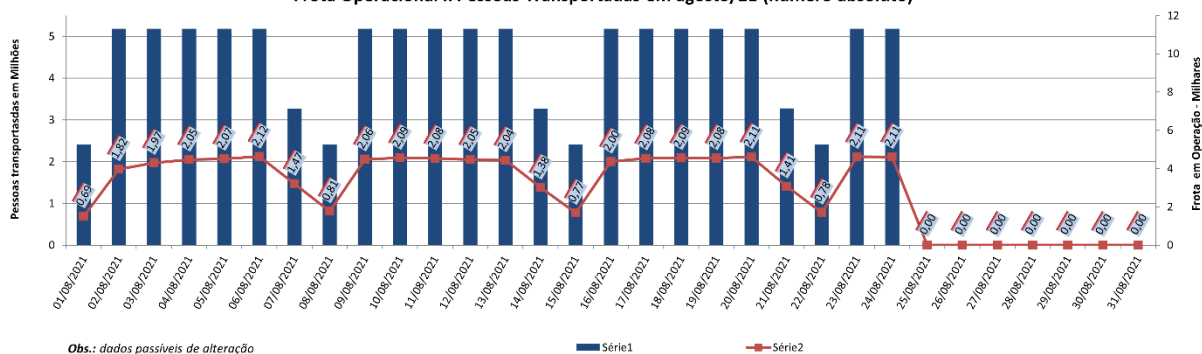
A SPTrans informa que 2,11 milhões de pessoas foram transportadas em 11.312 ônibus.

No momento, a frota do sistema de transportes está em 93,41% nos bairros mais afastados do centro e em 88,28% em toda a cidade para uma demanda de 65% de pessoas.

Índice de Trânsito em Agosto

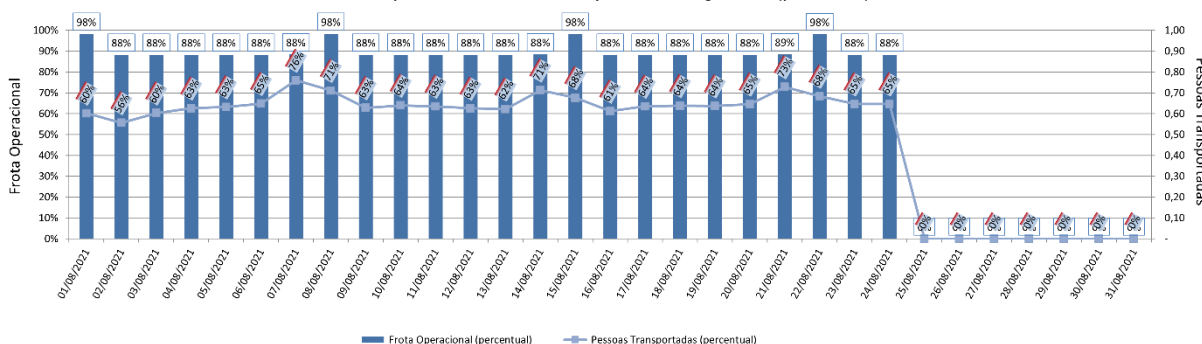


Frota Operacional x Pessoas Transportadas em agosto/21 (número absoluto)



Obs.: dados passíveis de alteração

Frota Operacional x Pessoas Transportadas em agosto/21 (percentual)



Obs.: percentual referente ao dia operacional (útil, sábado ou domingo) do período pre pandemia / dados passíveis de alteração

[Acesse aqui o histórico mês a mês.](#)