


EDIÇÃO

308

30/08/2021



BOLETIM DIÁRIO DE MOBILIDADE E TRANSPORTES COVID-19



**CIDADE DE
SÃO PAULO**
MOBILIDADE
E TRÂNSITO

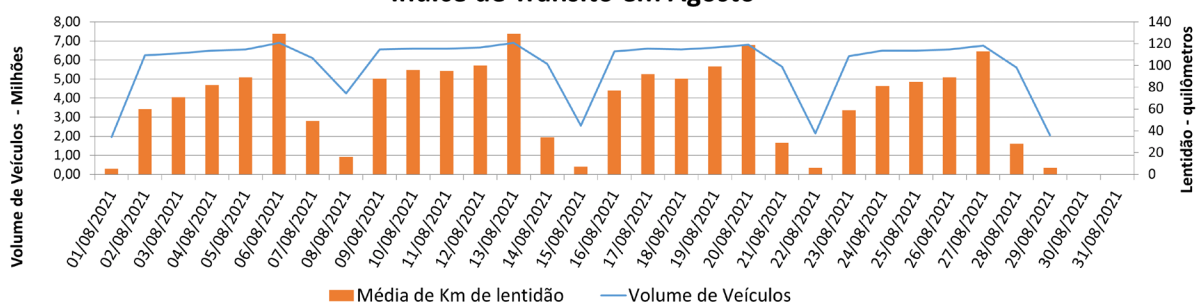
A Prefeitura de São Paulo, por meio da Secretaria de Mobilidade e Trânsito, informa os índices de trânsito de sexta, sábado e domingo, dias 27, 28 e 29 de agosto, e de transporte de sexta-feira, 27 de agosto.

A CET registrou média de lentidão no trânsito de 113 km na sexta-feira (27), 28 km no sábado (28) e 06 km no domingo (29). O volume de veículos circulantes na cidade foi de 6,75 milhões na sexta, 5,6 milhões no sábado e 2,05 milhões no domingo.

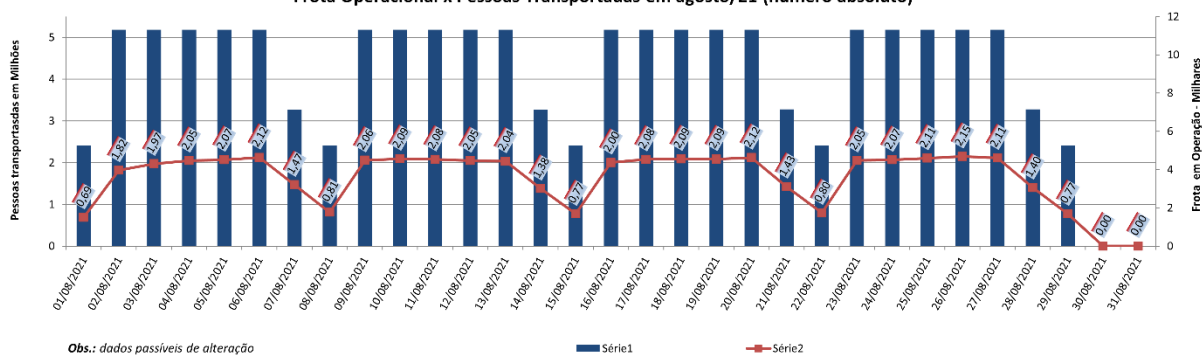
A SPTrans informa que 2,11 milhões de pessoas foram transportadas em 11.312 ônibus, na sexta-feira.

No momento, a frota do sistema de transportes está em 93,41% nos bairros mais afastados do centro e em 88,28% em toda a cidade para uma demanda de 65% de pessoas.

Índice de Trânsito em Agosto

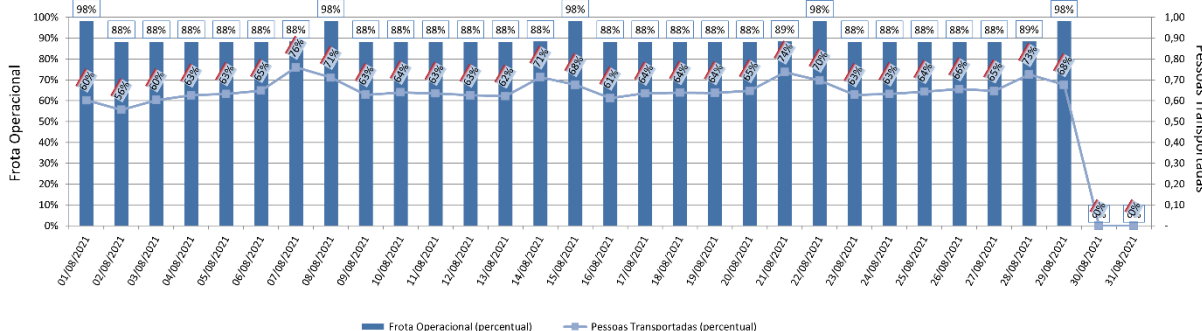


Frota Operacional x Pessoas Transportadas em agosto/21 (número absoluto)



Obs.: dados passíveis de alteração

Frota Operacional x Pessoas Transportadas em agosto/21 (percentual)



Obs.: percentual referente ao dia operacional (útil, sábado ou domingo) do período pre pandemia / dados passíveis de alteração

[Acesse aqui o histórico mês a mês.](#)