

**EDIÇÃO**

**316**

**13/09/2021**



# **BOLETIM DIÁRIO DE MOBILIDADE E TRANSPORTES COVID-19**



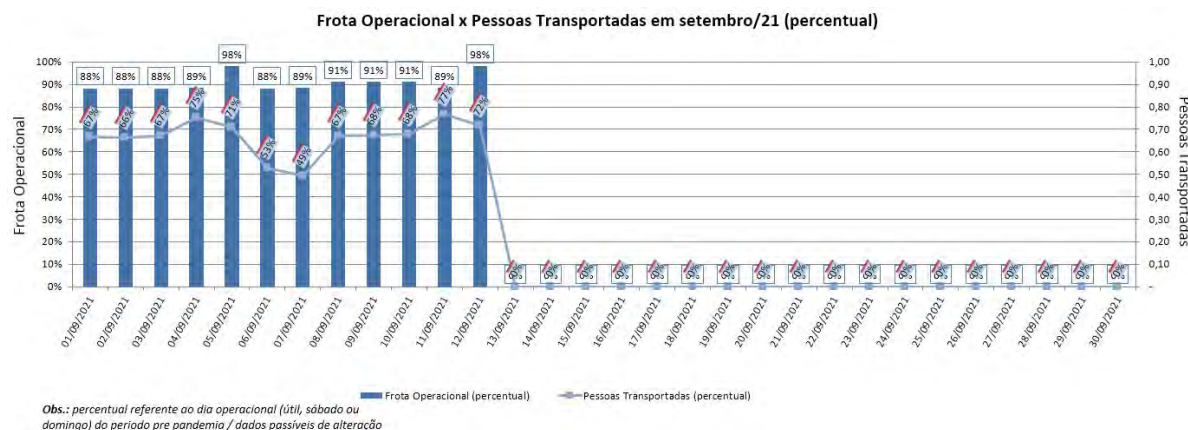
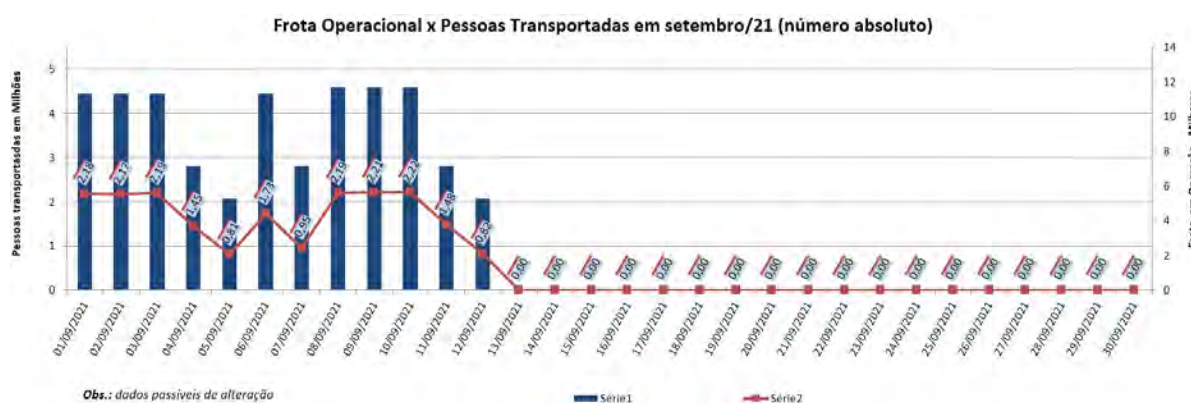
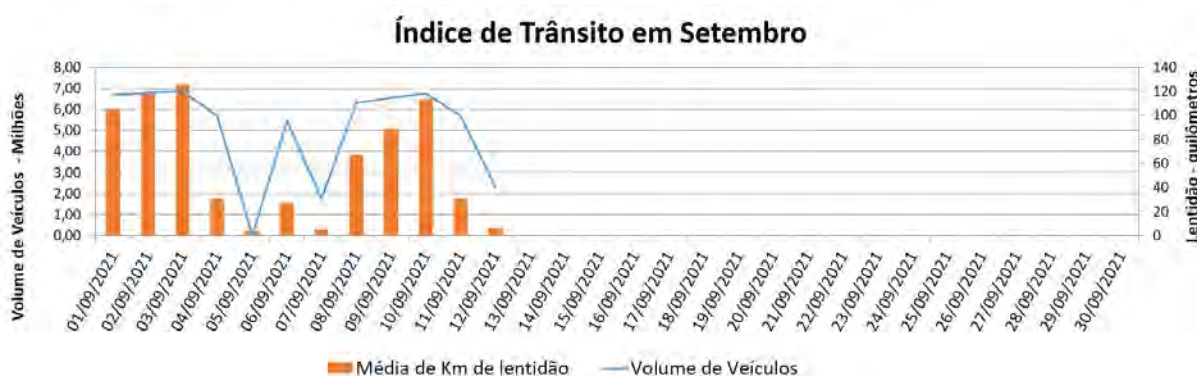
**CIDADE DE  
SÃO PAULO**  
MOBILIDADE  
E TRÂNSITO

A Prefeitura de São Paulo, por meio das secretarias de Mobilidade e Trânsito (SMT) e Executiva de Transporte e Mobilidade Urbana (SETRAM), informa os índices de trânsito de sexta, sábado e domingo, dias 10, 11 e 12 de setembro, e de transporte de sexta-feira, 10 de setembro.

A CET registrou média de lentidão no trânsito de 114 km na sexta-feira (10), 31 km no sábado (11) e 06 km no domingo (12). O volume de veículos circulantes na cidade foi de 6,75 milhões na sexta, 5,7 milhões no sábado e 2,25 milhões no domingo.

A SPTrans informa que 2,22 milhões de pessoas foram transportadas em 11.676 ônibus, na sexta-feira.

**No momento, a frota do sistema de transportes está em 97,73% nos bairros mais afastados do centro e em 91,12% em toda a cidade para uma demanda de 68% de pessoas.**



[Acesse aqui o histórico mês a mês.](#)