

EDIÇÃO

318

15/09/2021



BOLETIM DIÁRIO DE MOBILIDADE E TRANSPORTES COVID-19



**CIDADE DE
SÃO PAULO**
MOBILIDADE
E TRÂNSITO

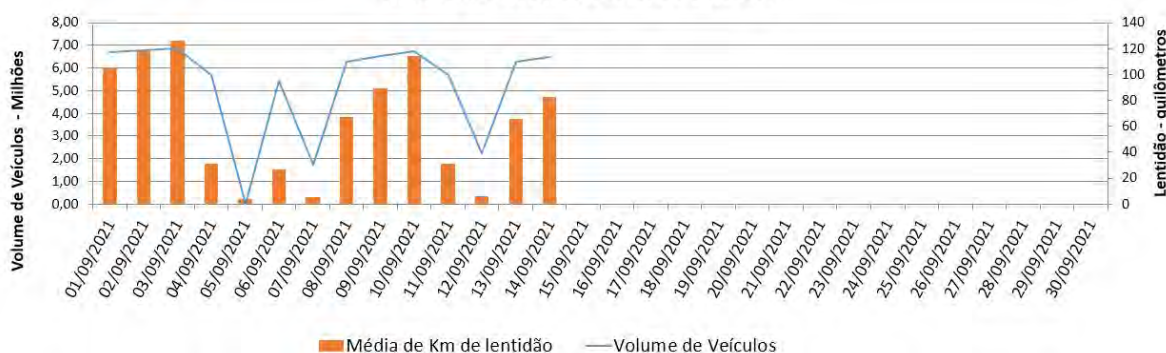
A Prefeitura de São Paulo, por meio das secretarias de Mobilidade e Trânsito (SMT) e Executiva de Transporte e Mobilidade Urbana (SETRAM), informa os índices de trânsito e transporte de terça-feira, 14 de setembro.

A CET registrou média de lentidão no trânsito de 83 km. O volume de veículos circulantes na cidade foi de 6,5 milhões.

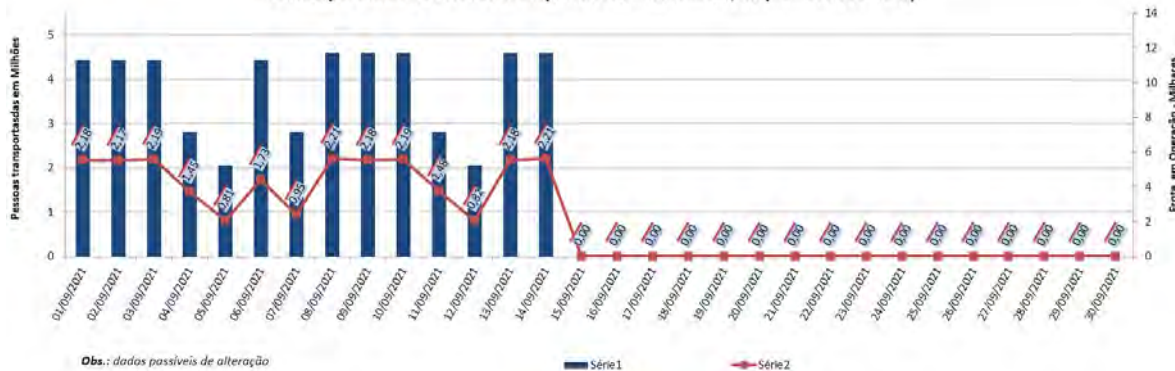
A SPTrans informa que 2,21 milhões de pessoas foram transportadas em 11.676 ônibus.

No momento, a frota do sistema de transportes está em 97,73% nos bairros mais afastados do centro e em 91,12% em toda a cidade para uma demanda de 68% de pessoas.

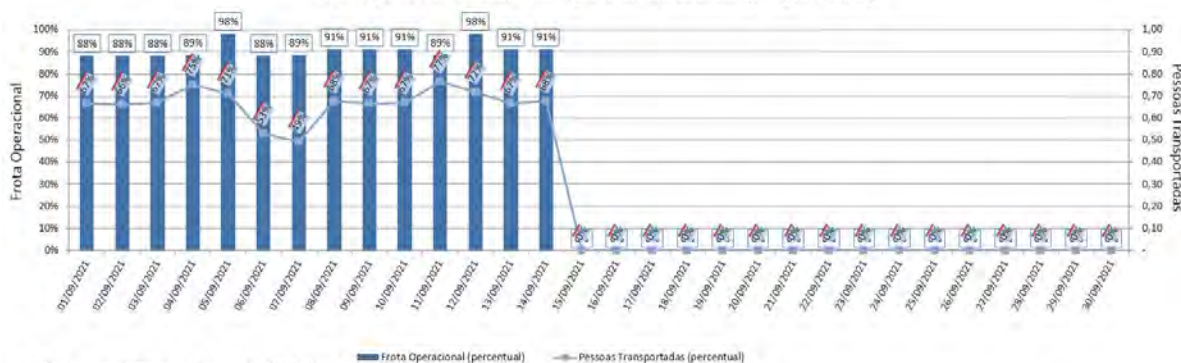
Índice de Trânsito em Setembro



Frota Operacional x Pessoas Transportadas em setembro/21 (número absoluto)



Frota Operacional x Pessoas Transportadas em setembro/21 (percentual)



[Acesse aqui o histórico mês a mês.](#)