


**EDIÇÃO**

**320**

**17/09/2021**



# **BOLETIM DIÁRIO DE MOBILIDADE E TRANSPORTES COVID-19**



**CIDADE DE  
SÃO PAULO**  
MOBILIDADE  
E TRÂNSITO

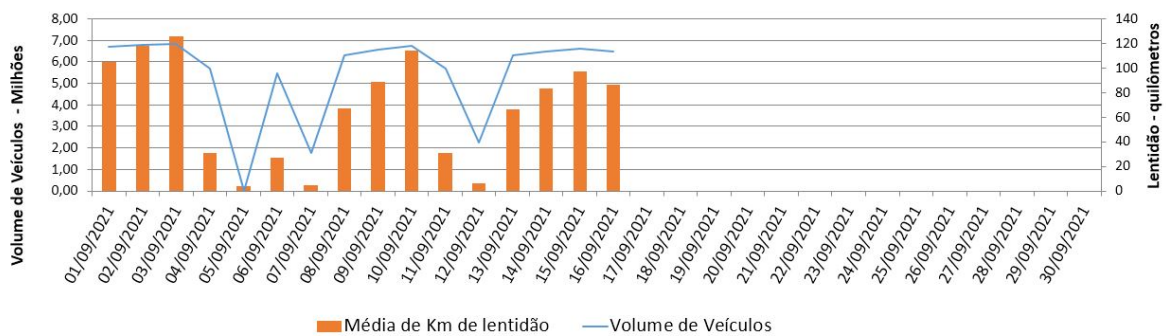
A Prefeitura de São Paulo, por meio das secretarias de Mobilidade e Trânsito (SMT) e Executiva de Transporte e Mobilidade Urbana (SETRAM), informa os índices de trânsito e transporte de quinta-feira, 16 de setembro.

A CET registrou média de lentidão no trânsito de 86 km. O volume de veículos circulantes na cidade foi de 6,5 milhões.

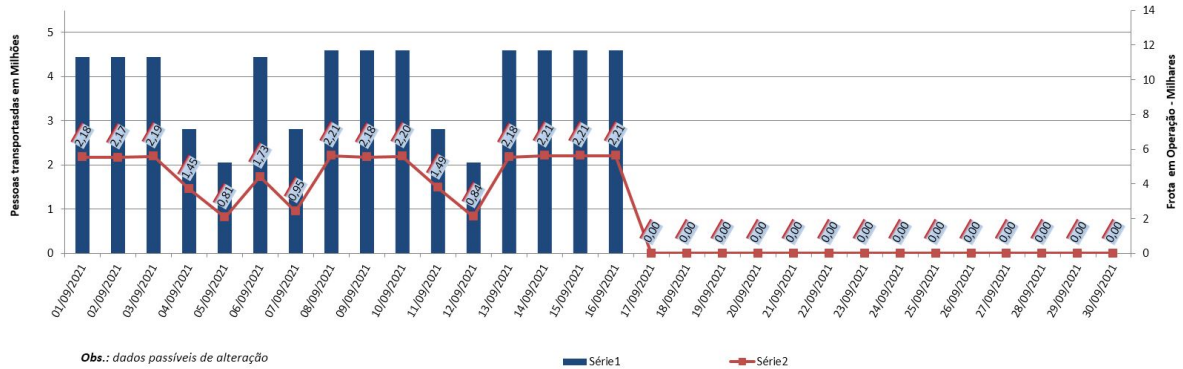
A SPTrans informa que 2,21 milhões de pessoas foram transportadas em 11.676 ônibus.

**No momento, a frota do sistema de transportes está em 97,73% nos bairros mais afastados do centro e em 91,12% em toda a cidade para uma demanda de 68% de pessoas.**

**Índice de Trânsito em Setembro**

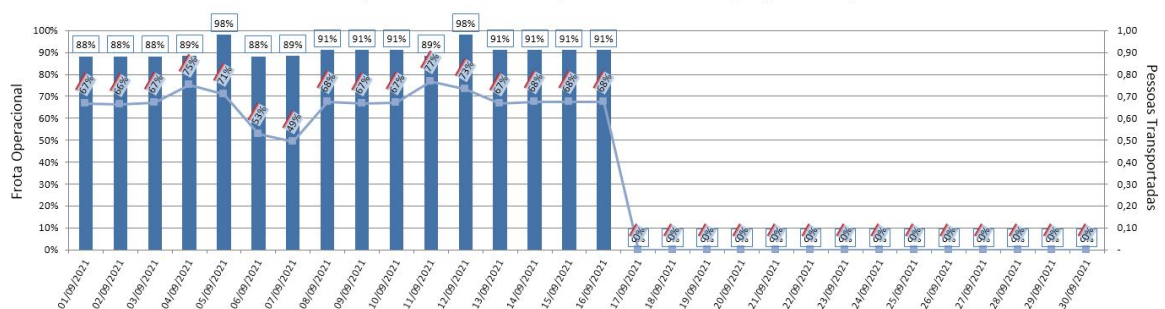


**Frota Operacional x Pessoas Transportadas em setembro/21 (número absoluto)**



Obs.: dados passíveis de alteração

**Frota Operacional x Pessoas Transportadas em setembro/21 (percentual)**



Obs.: percentual referente ao dia operacional (útil, sábado ou domingo) do período pre pandemia / dados passíveis de alteração

[Acesse aqui o histórico mês a mês.](#)