


EDIÇÃO

321

20/09/2021



# BOLETIM DIÁRIO DE MOBILIDADE E TRANSPORTES COVID-19



**CIDADE DE  
SÃO PAULO**  
MOBILIDADE  
E TRÂNSITO

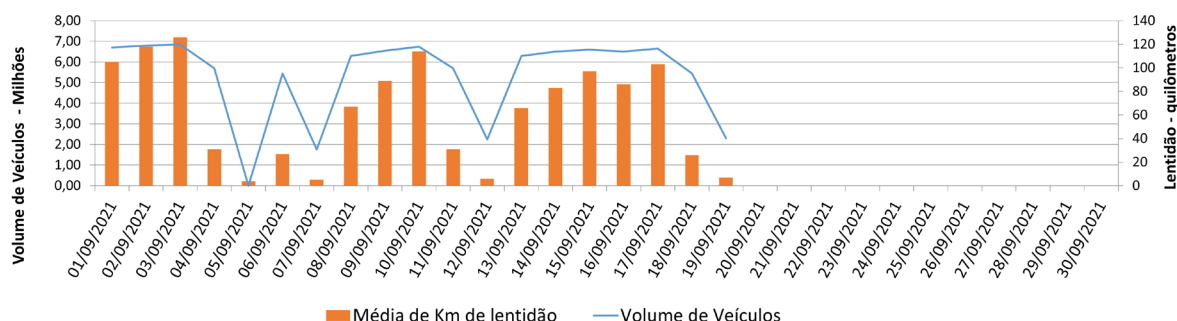
A Prefeitura de São Paulo, por meio das secretarias de Mobilidade e Trânsito (SMT) e Executiva de Transporte e Mobilidade Urbana (SETRAM), informa os índices de trânsito de sexta, sábado e domingo, dias 17, 18 e 19 de setembro, e de transporte de sexta-feira, 17 de setembro.

A CET registrou média de lentidão no trânsito de 103 km na sexta-feira (17), 26 km no sábado (18) e 07 km no domingo (19). O volume de veículos circulantes na cidade foi de 6,65 milhões na sexta, 5,45 milhões no sábado e 2,3 milhões no domingo.

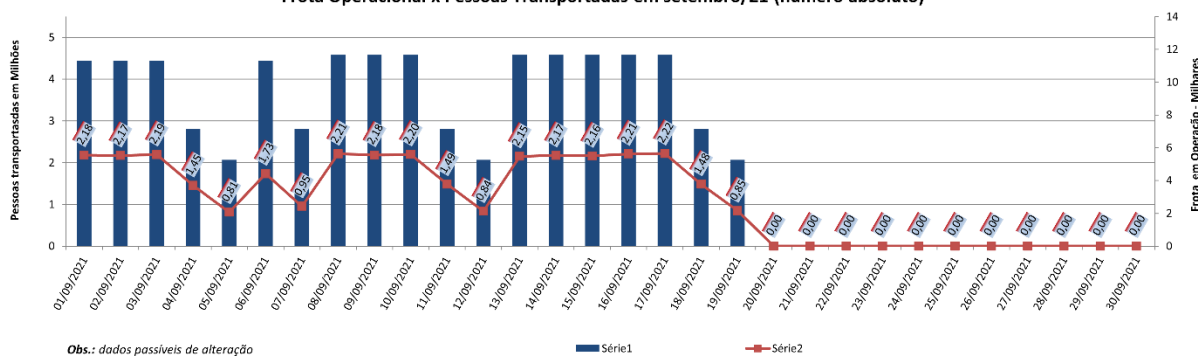
A SPTrans informa que 2,22 milhões de pessoas foram transportadas em 11.676 ônibus, na sexta-feira.

**No momento, a frota do sistema de transportes está em 97,73% nos bairros mais afastados do centro e em 91,12% em toda a cidade para uma demanda de 68% de pessoas.**

**Índice de Trânsito em Setembro**

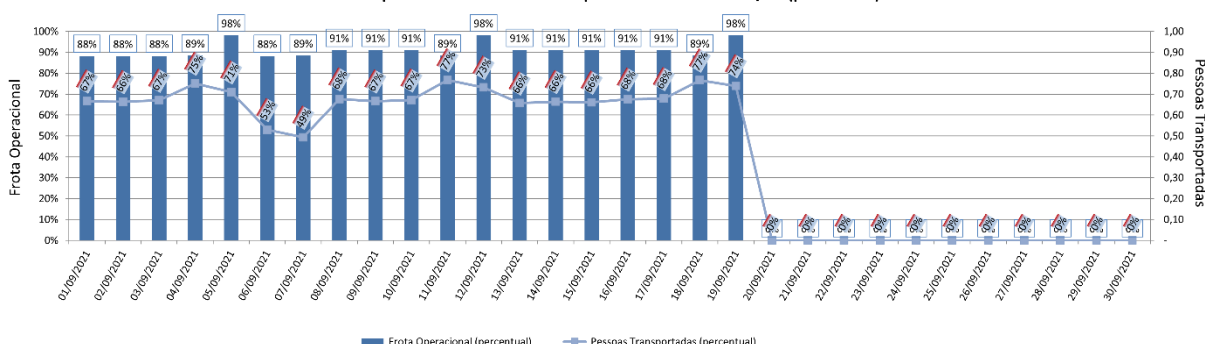


**Frota Operacional x Pessoas Transportadas em setembro/21 (número absoluto)**



Obs.: dados passíveis de alteração

**Frota Operacional x Pessoas Transportadas em setembro/21 (percentual)**



Obs.: percentual referente ao dia operacional (útil, sábado ou domingo) do período pré pandemia / dados passíveis de alteração

[Acesse aqui o histórico mês a mês.](#)