

EDIÇÃO

331

04/10/2021



# BOLETIM DIÁRIO DE MOBILIDADE E TRANSPORTES COVID-19



**CIDADE DE  
SÃO PAULO**  
MOBILIDADE E  
TRANSPORTES

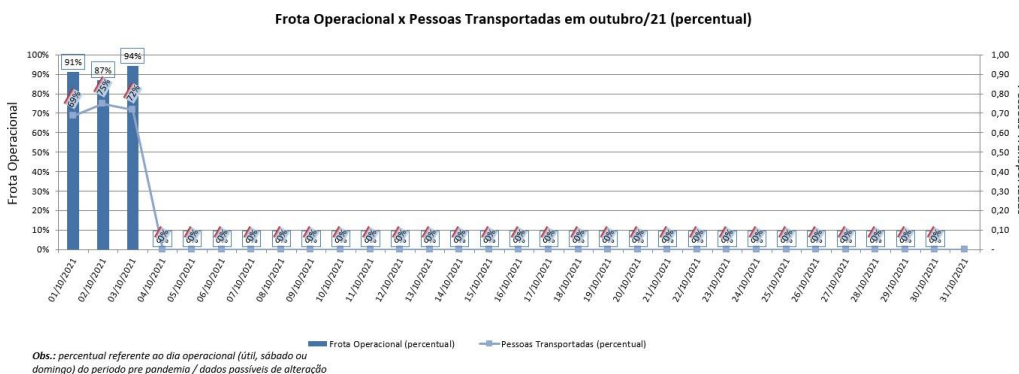
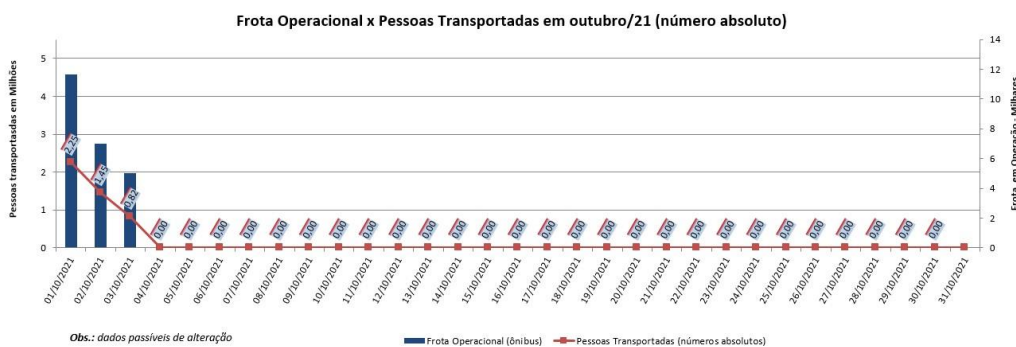
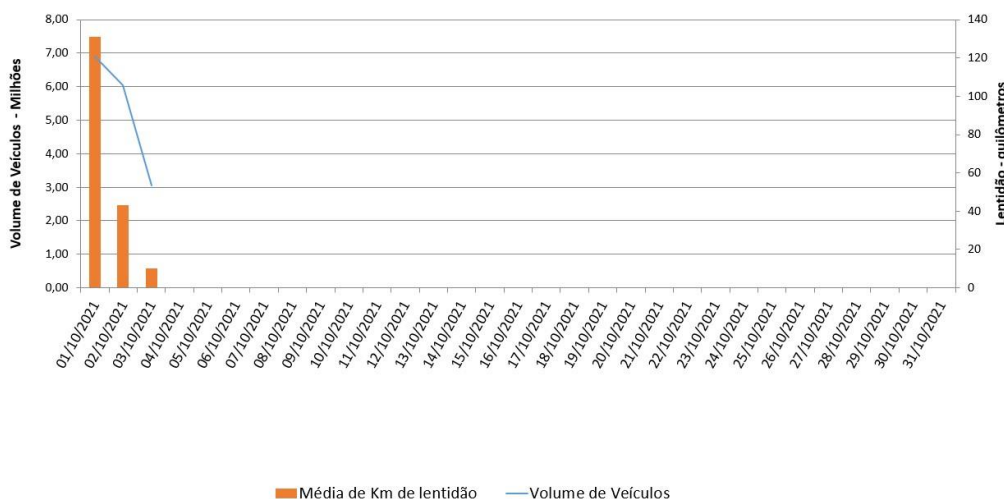
A Prefeitura de São Paulo, por meio das secretarias de Mobilidade e Trânsito (SMT) e Executiva de Transporte e Mobilidade Urbana (SETRAM), informa os índices de trânsito de sexta, sábado e domingo, dias 1º, 02 e 03 de outubro, e de transporte de sexta-feira, 1º de outubro.

A CET registrou média de lentidão no trânsito de 131 km na sexta-feira (1º), 43 km no sábado (02) e 10 km no domingo (03). O volume de veículos circulantes na cidade foi de 6,9 milhões na sexta, 6,05 milhões no sábado e 3,05 milhões no domingo.

A SPTrans informa que 2,25 milhões de pessoas foram transportadas em 11.676 ônibus, na sexta-feira.

**No momento, a frota do sistema de transportes está em 97,73% nos bairros mais afastados do centro e em 91,12% em toda a cidade para uma demanda de 69% de pessoas.**

**Índice de Trânsito em Outubro**



[Acesse aqui o histórico mês a mês.](#)