

EDIÇÃO

334

07/10/2021



# BOLETIM DIÁRIO DE MOBILIDADE E TRANSPORTES COVID-19



**CIDADE DE  
SÃO PAULO**  
MOBILIDADE E  
TRANSPORTES

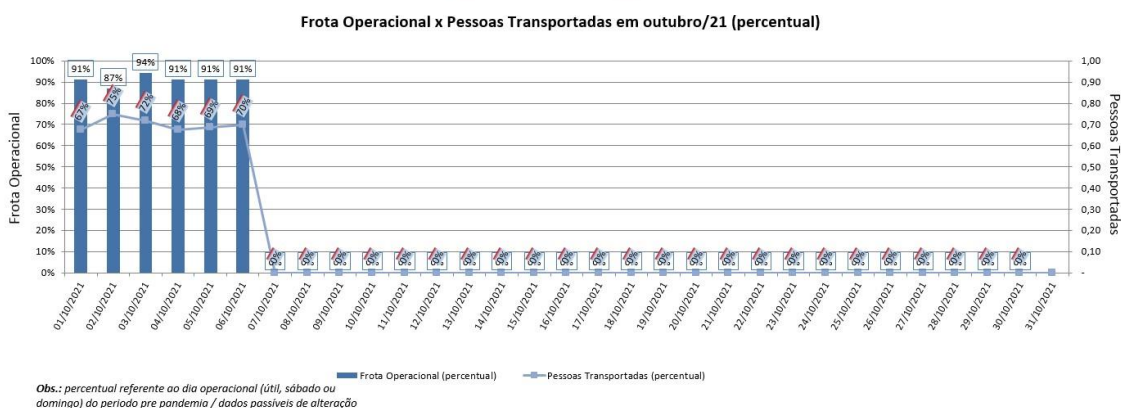
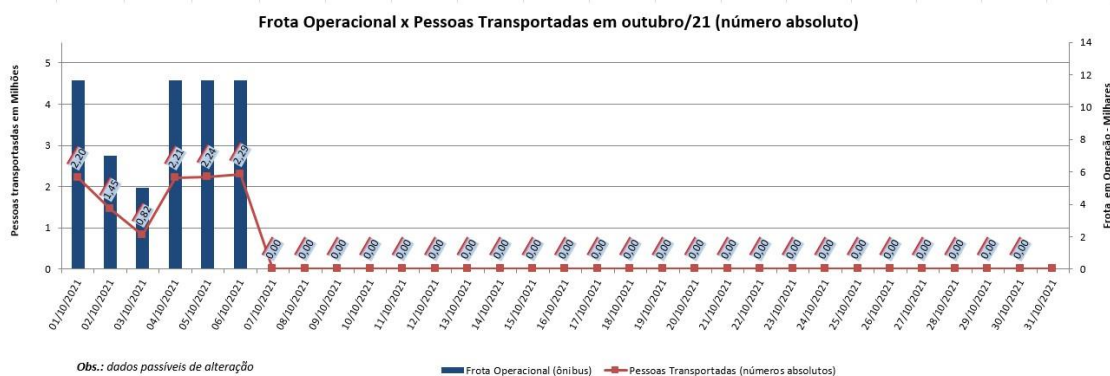
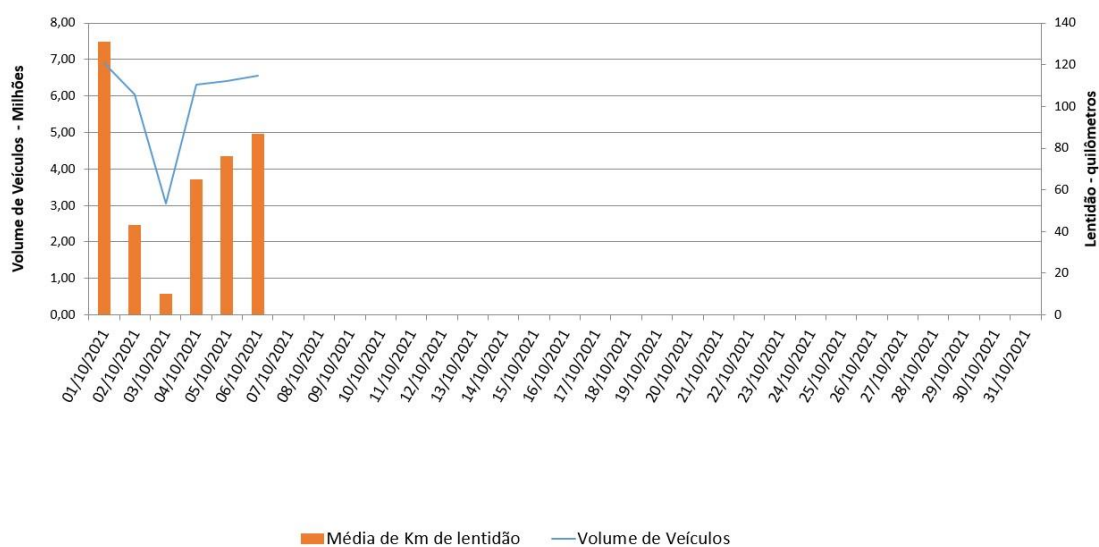
A Prefeitura de São Paulo, por meio das secretarias de Mobilidade e Trânsito (SMT) e Executiva de Transporte e Mobilidade Urbana (SETRAM), informa os índices de trânsito e transporte de quarta-feira, 06 de outubro.

A CET registrou média de lentidão no trânsito de 87 km. O volume de veículos circulantes na cidade foi de 6,55 milhões.

A SPTrans informa que 2,29 milhões de pessoas foram transportadas em 11.676 ônibus.

**No momento, a frota do sistema de transportes está em 97,73% nos bairros mais afastados do centro e em 91,12% em toda a cidade para uma demanda de 70% de pessoas.**

**Índice de Trânsito em Outubro**



[Acesse aqui o histórico mês a mês.](#)