

EDIÇÃO

336

13/10/2021



BOLETIM DIÁRIO DE MOBILIDADE E TRANSPORTES COVID-19



**CIDADE DE
SÃO PAULO**
MOBILIDADE E
TRANSPORTES

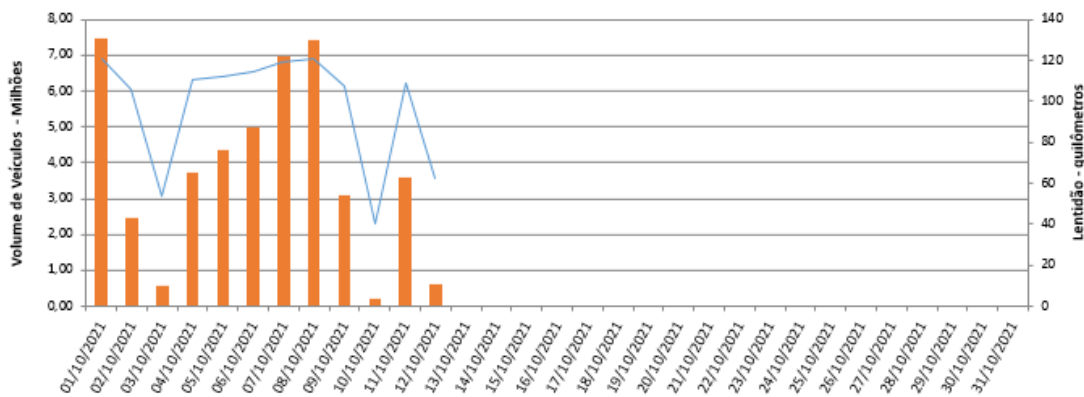
A Prefeitura de São Paulo, por meio das secretarias de Mobilidade e Trânsito (SMT) e Executiva de Transporte e Mobilidade Urbana (SETRAM), informa os índices de trânsito de sexta, sábado, domingo, segunda e terça-feira, dias 08, 09, 10, 11 e 12 de outubro, e de transporte de sexta-feira, 08 de outubro e segunda-feira (11).

A CET registrou média de lentidão no trânsito de 130 km na sexta-feira (08), 54 km no sábado (09), 04 km no domingo (10), 63 km na segunda (11) e 11 km na terça-feira (12). O volume de veículos circulantes na cidade foi de 6,9 milhões na sexta, 6,15 milhões no sábado, 2,3 milhões no domingo, 6,25 milhões na segunda e 3,55 milhões na terça-feira.

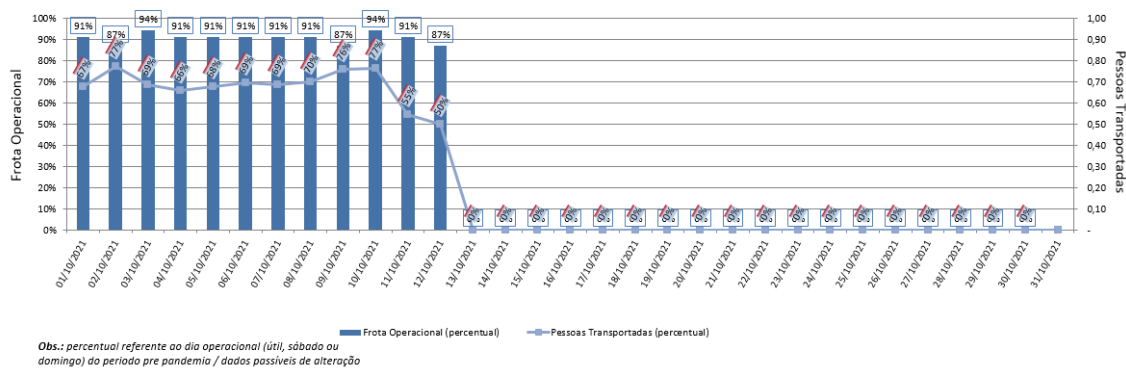
A SPTrans informa que 2,29 milhões de pessoas foram transportadas na sexta-feira e 1,79 milhão na segunda-feira em 11.676 ônibus.

No momento, a frota do sistema de transportes está em 93,41% nos bairros mais afastados do centro e em 88,28% em toda a cidade para uma demanda de 70% de pessoas.

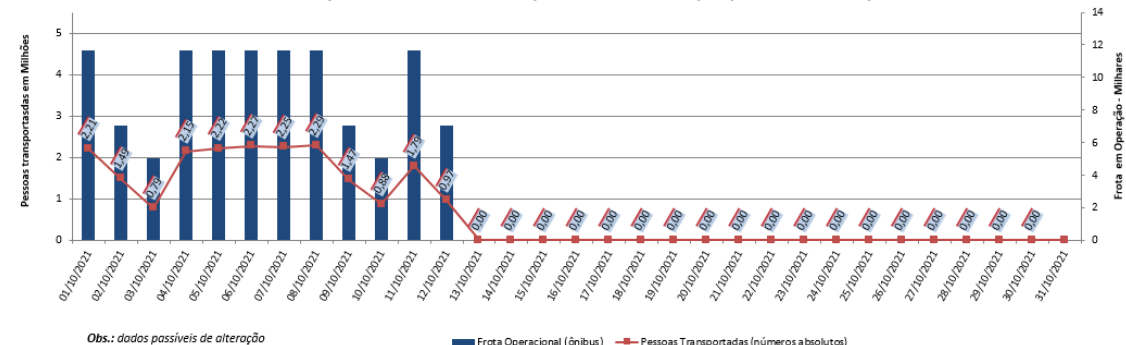
Índice de Trânsito em Outubro



Frota Operacional x Pessoas Transportadas em outubro/21 (percentual)



Frota Operacional x Pessoas Transportadas em outubro/21 (número absoluto)



[Acesse aqui o histórico mês a mês.](#)