

EDIÇÃO

338

15/10/2021

BOLETIM DIÁRIO  
DE MOBILIDADE E TRANSPORTES  
COVID-19



CIDADE DE  
**SÃO PAULO**  
MOBILIDADE E  
TRANSPORTES

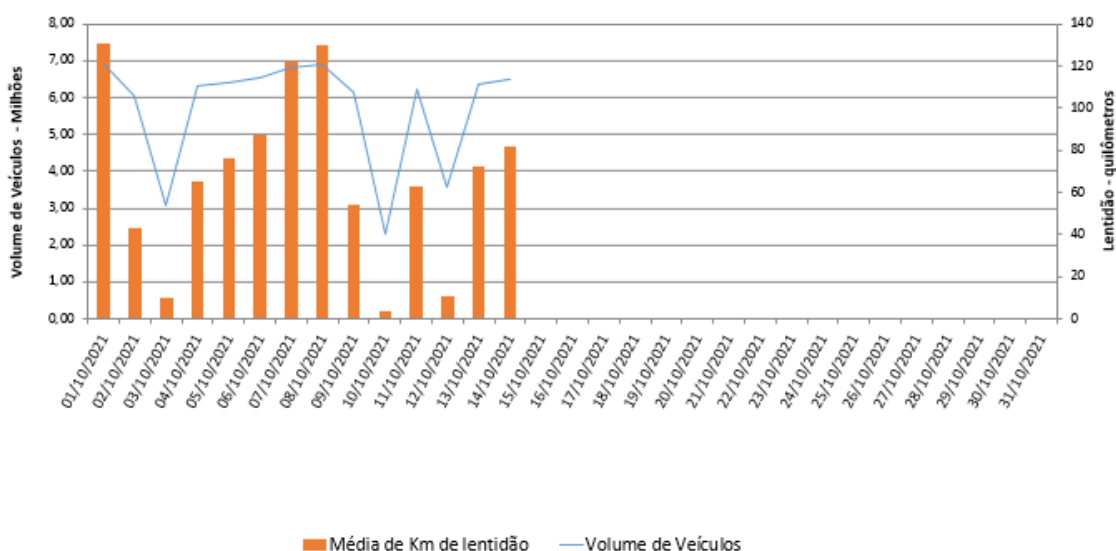
A Prefeitura de São Paulo, por meio das secretarias de Mobilidade e Trânsito (SMT) e Executiva de Transporte e Mobilidade Urbana (SETRAM), informa os índices de trânsito e transporte de quinta-feira, 14 de outubro.

A CET registrou média de lentidão no trânsito de 82 km. O volume de veículos circulantes na cidade foi de 6,5 milhões.

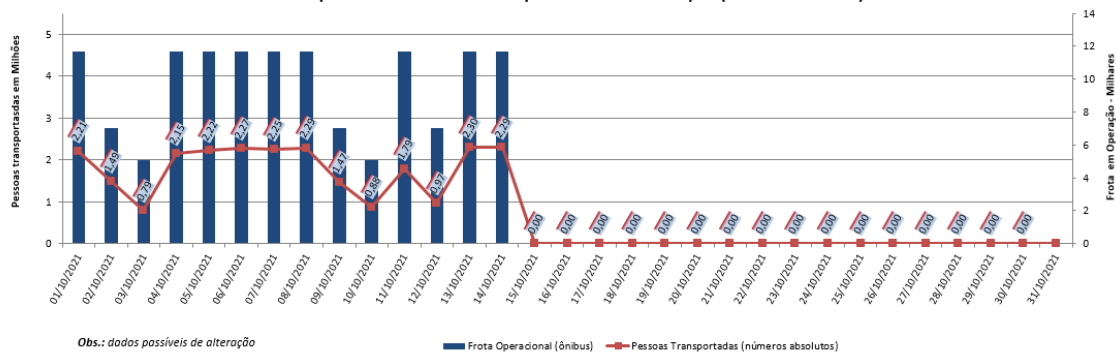
A SPTrans informa que 2,29 milhões de pessoas foram transportadas em 11.676 ônibus.

**No momento, a frota do sistema de transportes está em 97,73% nos bairros mais afastados do centro e em 91,12% em toda a cidade para uma demanda de 70% de pessoas.**

**Índice de Trânsito em Outubro**

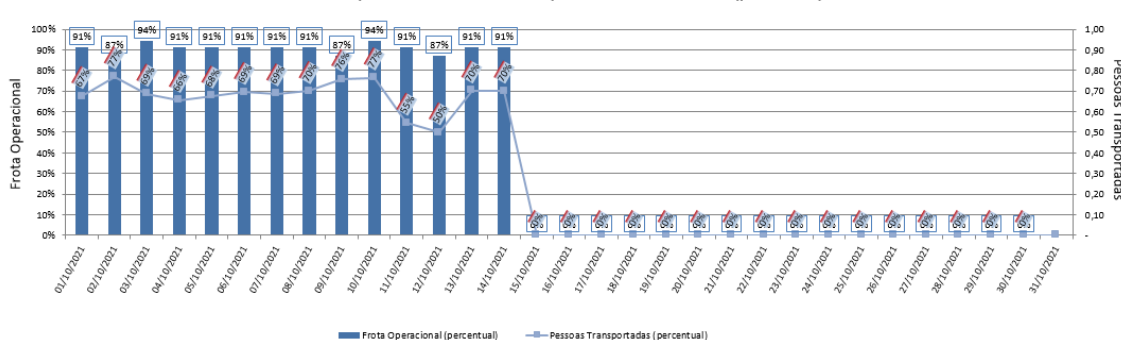


**Frota Operacional x Pessoas Transportadas em outubro/21 (número absoluto)**



Obs.: dados passíveis de alteração

**Frota Operacional x Pessoas Transportadas em outubro/21 (percentual)**



Obs.: percentual referente ao dia operacional (útil, sábado ou domingo) do período pré-pandemia / dados passíveis de alteração

[Acesse aqui o histórico mês a mês.](#)