

**EDIÇÃO**

**339**

**18/10/2021**



**BOLETIM DIÁRIO  
DE MOBILIDADE E TRANSPORTES  
COVID-19**



**CIDADE DE  
SÃO PAULO**  
MOBILIDADE E  
TRANSPORTES

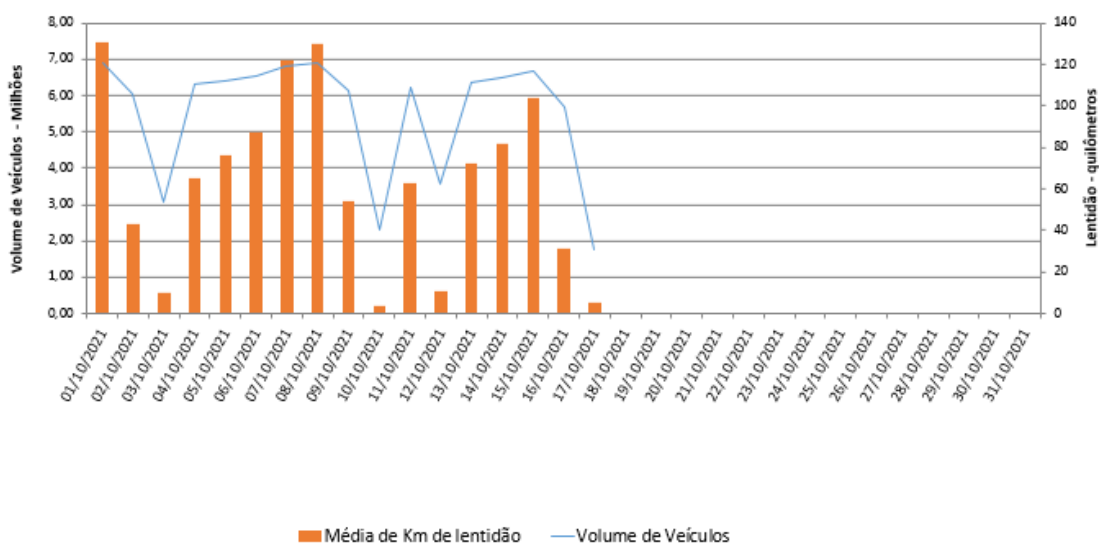
A Prefeitura de São Paulo, por meio das secretarias de Mobilidade e Trânsito (SMT) e Executiva de Transporte e Mobilidade Urbana (SETRAM), informa os índices de trânsito de sexta, sábado e domingo, dias 15, 16 e 17 de outubro, e de transporte de sexta-feira, 15 de outubro.

A CET registrou média de lentidão no trânsito de 104 km na sexta-feira (15), 31 km no sábado (16) e 05km no domingo (17). O volume de veículos circulantes na cidade foi de 6,7 milhões na sexta, 5,7 milhões no sábado e 1,75 milhão no domingo.

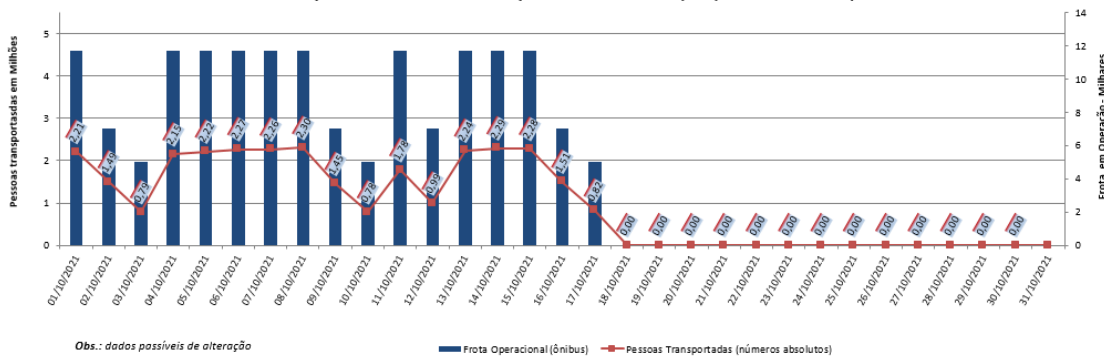
A SPTrans informa que 2,28 milhões de pessoas foram transportadas em 11.676 ônibus, na sexta-feira.

**No momento, a frota do sistema de transportes está em 97,73% nos bairros mais afastados do centro e em 91,12% em toda a cidade para uma demanda de 70% de pessoas.**

**Índice de Trânsito em Outubro**

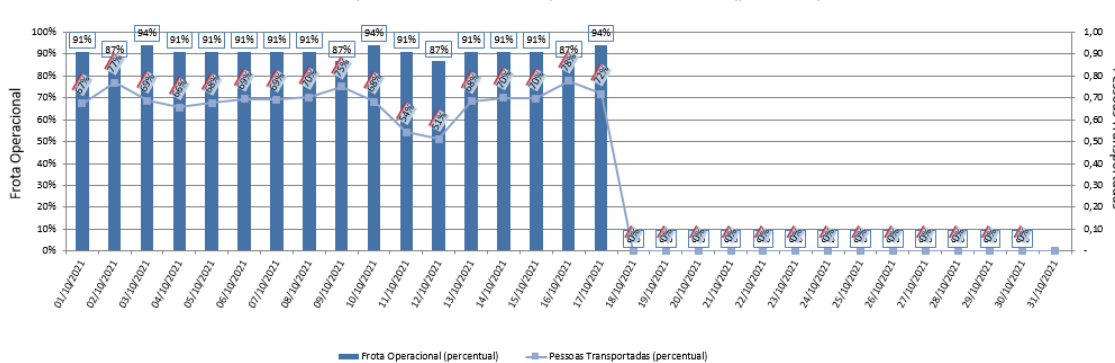


**Frota Operacional x Pessoas Transportadas em outubro/21 (número absoluto)**



Obs.: dados passíveis de alteração

**Frota Operacional x Pessoas Transportadas em outubro/21 (percentual)**



Obs.: percentual referente ao dia operacional (útil, sábado ou domingo) do período pre pandemia / dados passíveis de alteração

[Acesse aqui o histórico mês a mês.](#)