

EDIÇÃO

341

20/10/2021



BOLETIM DIÁRIO DE MOBILIDADE E TRANSPORTES COVID-19



**CIDADE DE
SÃO PAULO**
MOBILIDADE E
TRANSPORTES

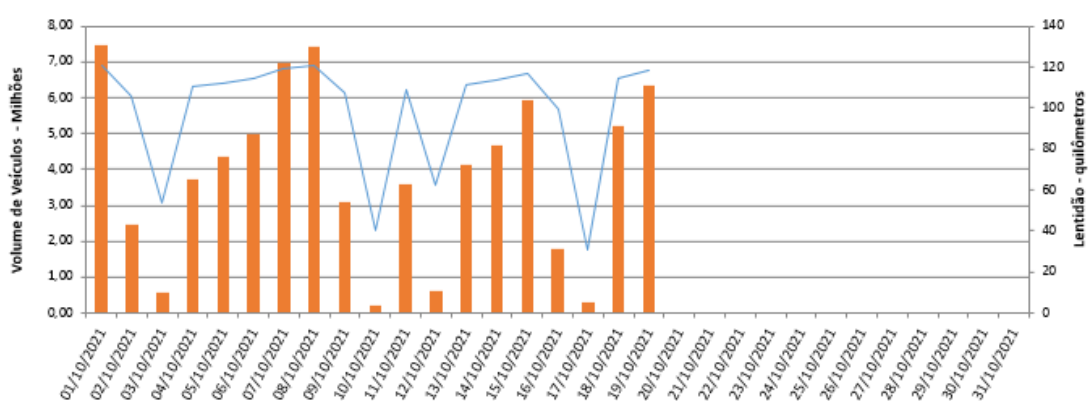
A Prefeitura de São Paulo, por meio das secretarias de Mobilidade e Trânsito (SMT) e Executiva de Transporte e Mobilidade Urbana (SETRAM), informa os índices de trânsito e transporte de terça-feira, 19 de outubro.

A CET registrou média de lentidão no trânsito de 111 km. O volume de veículos circulantes na cidade foi de 6,75 milhões.

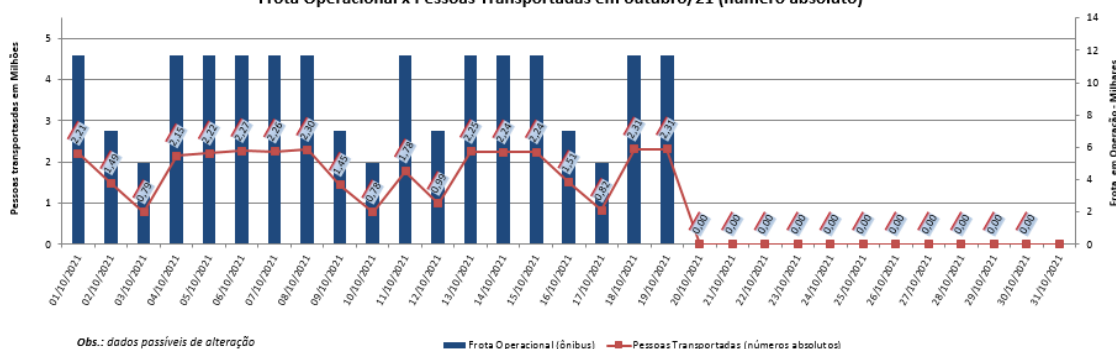
A SPTrans informa que 2,31 milhões de pessoas foram transportadas em 11.676 ônibus.

No momento, a frota do sistema de transportes está em 97,73% nos bairros mais afastados do centro e em 91,12% em toda a cidade para uma demanda de 71% de pessoas.

Índice de Trânsito em Outubro



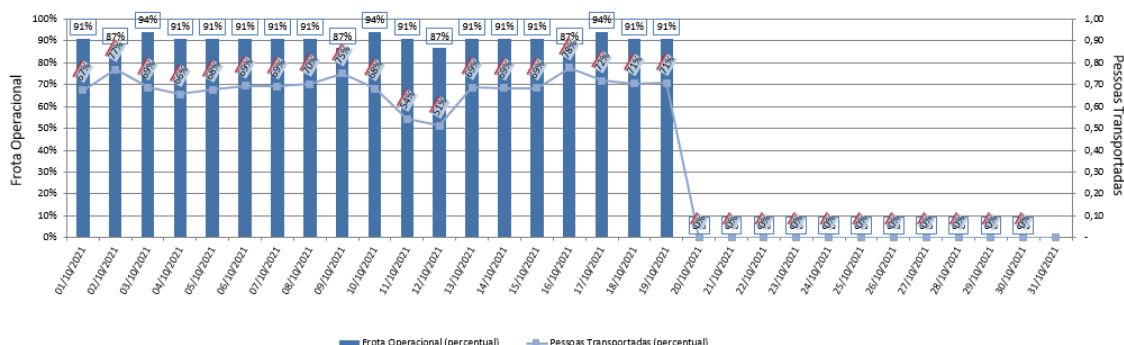
Frota Operacional x Pessoas Transportadas em outubro/21 (número absoluto)



Obs.: dados passíveis de alteração

■ Frota Operacional (ônibus) — Pessoas Transportadas (números absolutos)

Frota Operacional x Pessoas Transportadas em outubro/21 (percentual)



Obs.: percentual referente ao dia operacional (útil, sábado ou domingo) do período pré pandemia / dados passíveis de alteração

[Acesse aqui o histórico mês a mês.](#)