

EDIÇÃO

344

25/10/2021



BOLETIM DIÁRIO DE MOBILIDADE E TRANSPORTES COVID-19



**CIDADE DE
SÃO PAULO**
MOBILIDADE E
TRANSPORTES

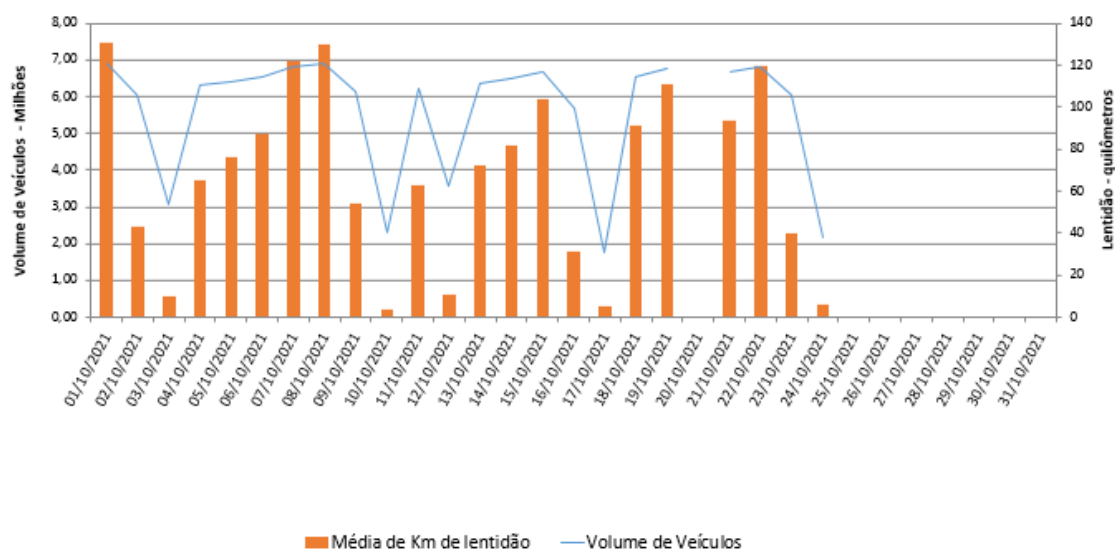
A Prefeitura de São Paulo, por meio das secretarias de Mobilidade e Trânsito (SMT) e Executiva de Transporte e Mobilidade Urbana (SETRAM), informa os índices de trânsito de sexta, sábado e domingo, dias 22, 23 e 24 de outubro, e de transporte de sexta-feira, 22 de outubro.

A CET registrou média de lentidão no trânsito de 120 km na sexta-feira (22), 40 km no sábado (23) e 06 km no domingo (24). O volume de veículos circulantes na cidade foi de 6,8 milhões na sexta, 6,05 milhões no sábado e 2,15 milhões no domingo.

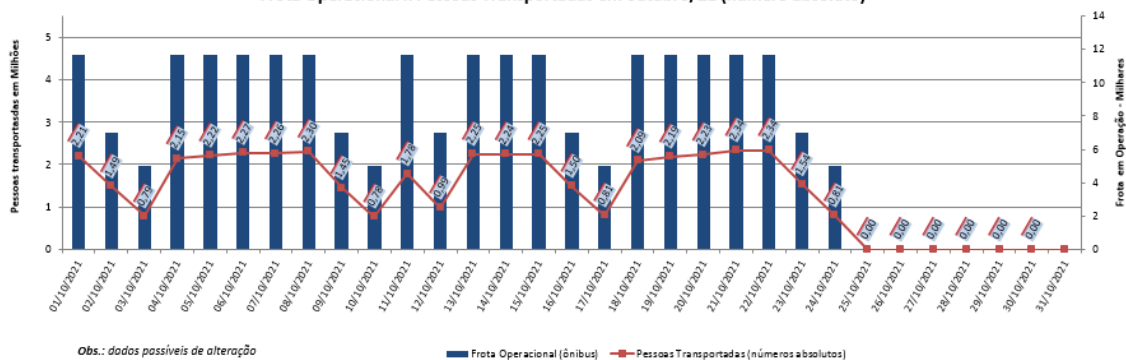
A SPTrans informa que 2,34 milhões de pessoas foram transportadas em 11.676 ônibus, na sexta-feira.

No momento, a frota do sistema de transportes está em 97,73% nos bairros mais afastados do centro e em 91,12% em toda a cidade para uma demanda de 72% de pessoas.

Índice de Trânsito em Outubro

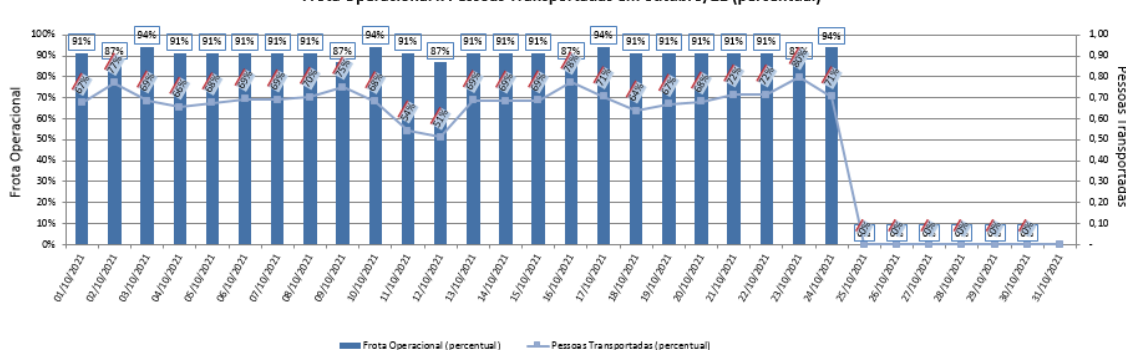


Frota Operacional x Pessoas Transportadas em outubro/21 (número absoluto)



Obs.: dados passíveis de alteração

Frota Operacional x Pessoas Transportadas em outubro/21 (percentual)



Obs.: percentual referente ao dia operacional (útil, sábado ou domingo) do período pre pandemia / dados passíveis de alteração

[Acesse aqui o histórico mês a mês.](#)