

EDIÇÃO

349

03/11/2021



BOLETIM DIÁRIO DE MOBILIDADE E TRANSPORTES COVID-19



**CIDADE DE
SÃO PAULO**
MOBILIDADE E
TRANSPORTES

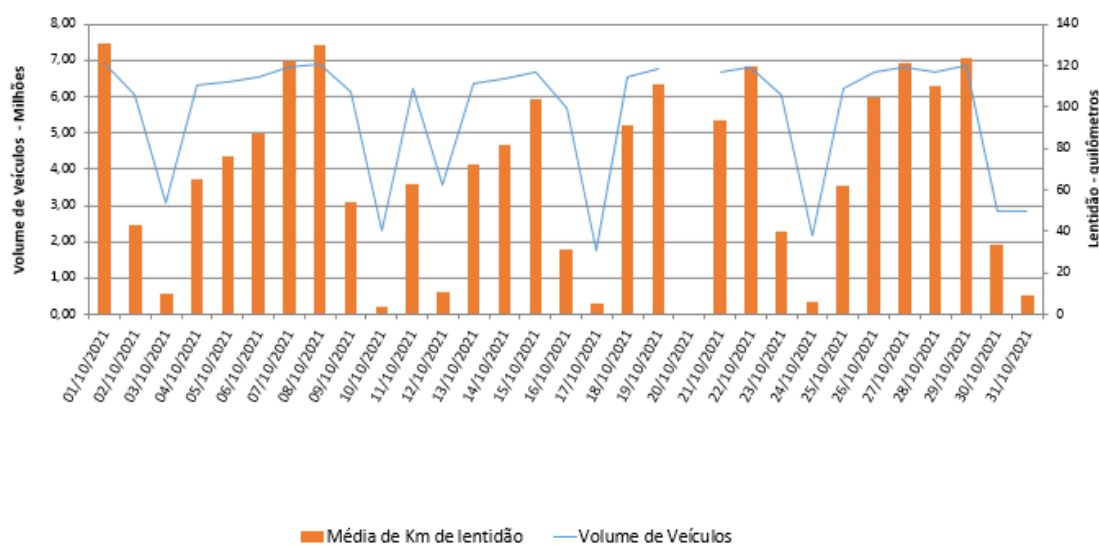
A Prefeitura de São Paulo, por meio das secretarias de Mobilidade e Trânsito (SMT) e Executiva de Transporte e Mobilidade Urbana (SETRAM), informa os índices de trânsito de sexta, sábado, domingo, segunda e terça-feira, dias 29, 30 e 31 de outubro, e 1º e 2 de novembro, e de transporte de sexta-feira, 29 de outubro.

A CET registrou média de lentidão no trânsito de 124 km na sexta-feira (29), 34 km no sábado (30), 09 km no domingo (31), 42 km na segunda (1º/11) e 06 km na terça-feira (02/11). O volume de veículos circulantes na cidade foi de 6,85 milhões na sexta, 2,85 milhões no sábado, 2,85 milhões no domingo, 6,05 milhões na segunda e 2,2 milhões na terça-feira.

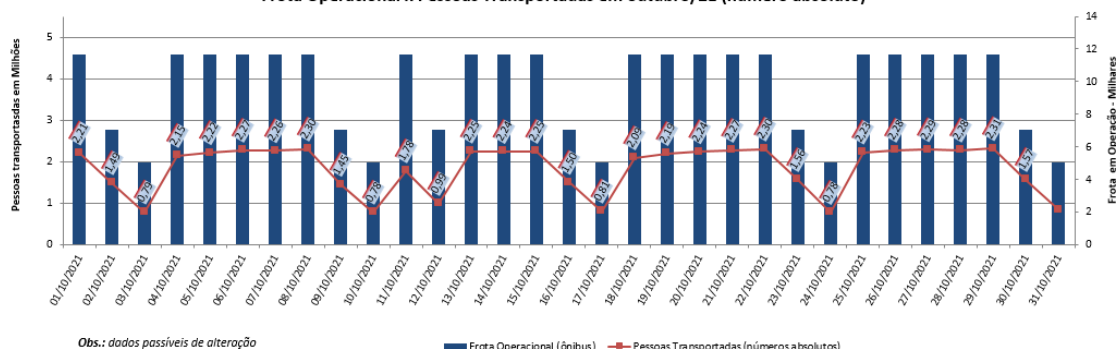
A SPTrans informa que 2,31 milhões de pessoas foram transportadas na sexta-feira em 11.676 ônibus.

No momento, a frota do sistema de transportes está em 93,41% nos bairros mais afastados do centro e em 88,28% em toda a cidade para uma demanda de 71% de pessoas.

Índice de Trânsito em Outubro

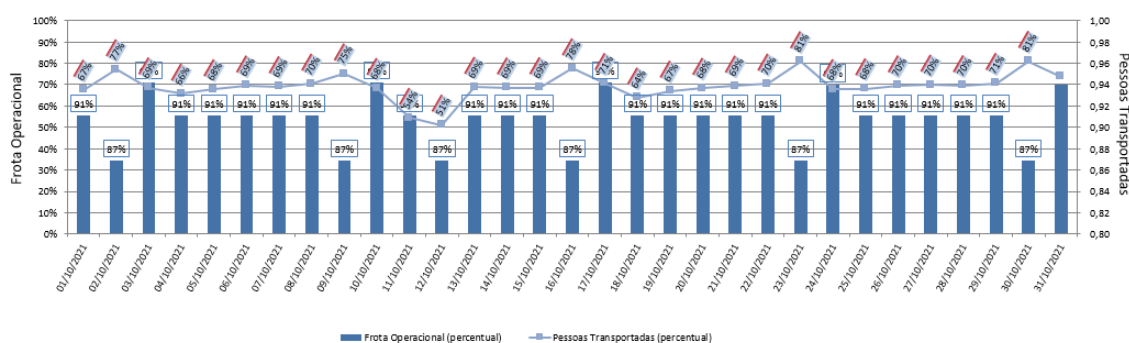


Frota Operacional x Pessoas Transportadas em outubro/21 (número absoluto)



Obs.: dados passíveis de alteração

Frota Operacional x Pessoas Transportadas em outubro/21 (percentual)



Obs.: percentual referente ao dia operacional (útil, sábado ou domingo) do período pré pandemia / dados passíveis de alteração

[Acesse aqui o histórico mês a mês.](#)