

EDIÇÃO

352

08/11/2021



# BOLETIM DIÁRIO DE MOBILIDADE E TRANSPORTES COVID-19



**CIDADE DE  
SÃO PAULO**  
MOBILIDADE E  
TRANSPORTES

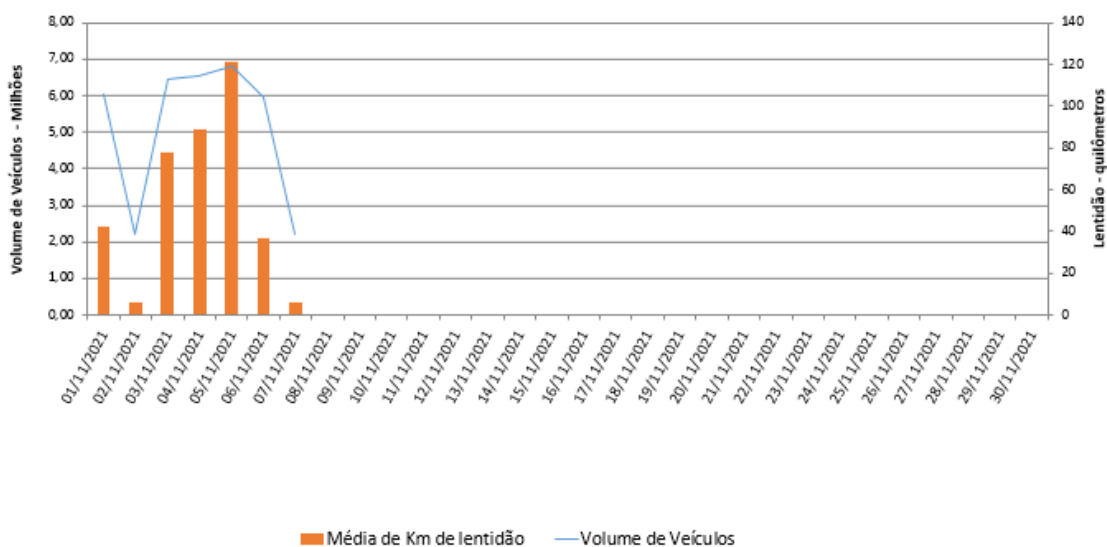
A Prefeitura de São Paulo, por meio das secretarias de Mobilidade e Trânsito (SMT) e Executiva de Transporte e Mobilidade Urbana (SETRAM), informa os índices de trânsito de sexta, sábado e domingo, dias 05, 06 e 07 de novembro, e de transporte de sexta-feira, 05 de novembro.

A CET registrou média de lentidão no trânsito de 121 km na sexta-feira (05), 37 km no sábado (06) e 06 km no domingo (07). O volume de veículos circulantes na cidade foi de 6,8 milhões na sexta, 5,95 milhões no sábado e 2,2 milhões no domingo.

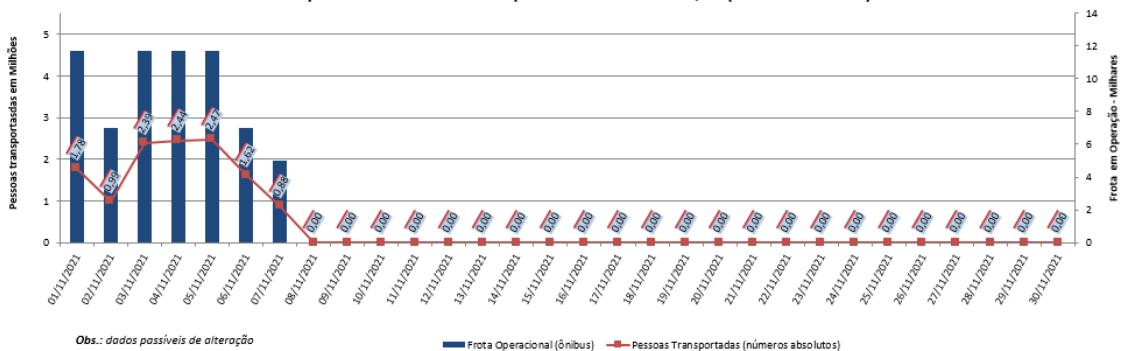
A SPTrans informa que 2,47 milhões de pessoas foram transportadas em 11.676 ônibus, na sexta-feira.

**No momento, a frota do sistema de transportes está em 97,73% nos bairros mais afastados do centro e em 91,12% em toda a cidade para uma demanda de 76% de pessoas.**

**Índice de Trânsito em Novembro**

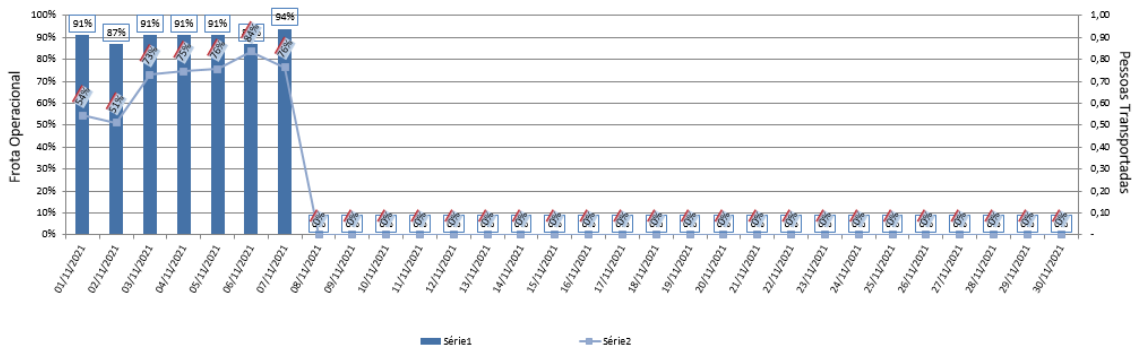


**Frota Operacional x Pessoas Transportadas em novembro/21 (número absoluto)**



Obs.: dados passíveis de alteração

**Frota Operacional x Pessoas Transportadas em novembro/21 (percentual)**



Obs.: percentual referente ao dia operacional (útil, sábado ou domingo) do período pre pandemia / dados passíveis de alteração

[Acesse aqui o histórico mês a mês.](#)