


EDIÇÃO

356

12/11/2021

BOLETIM DIÁRIO
DE MOBILIDADE E TRANSPORTES
COVID-19



CIDADE DE
SÃO PAULO
MOBILIDADE E
TRANSPORTES

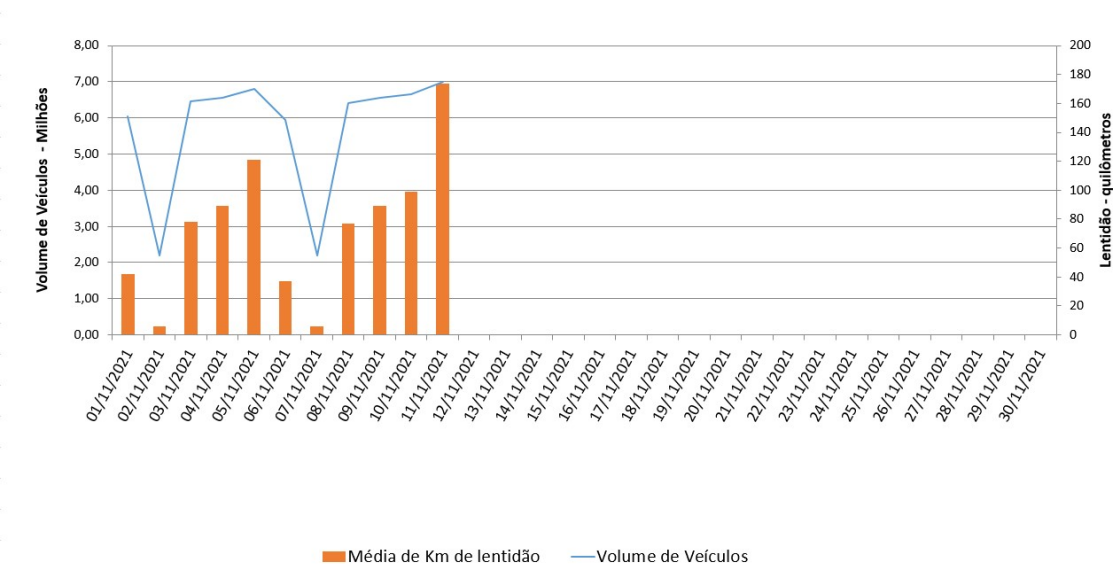
A Prefeitura de São Paulo, por meio das secretarias de Mobilidade e Trânsito (SMT) e Executiva de Transporte e Mobilidade Urbana (SETRAM), informa os índices de trânsito e transporte de quinta-feira, 11 de novembro.

A CET registrou média de lentidão no trânsito de 174 km. O volume de veículos circulantes na cidade foi de 7,0 milhões.

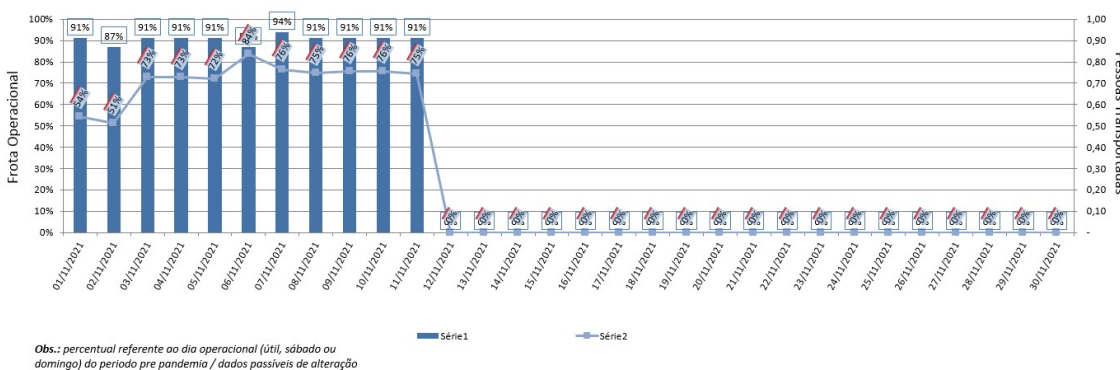
A SPTrans informa que 2,44 milhões de pessoas foram transportadas em 11.676 ônibus.

No momento, a frota do sistema de transportes está em 97,73% nos bairros mais afastados do centro e em 91,12% em toda a cidade para uma demanda de 75% de pessoas.

Índice de Trânsito em Novembro

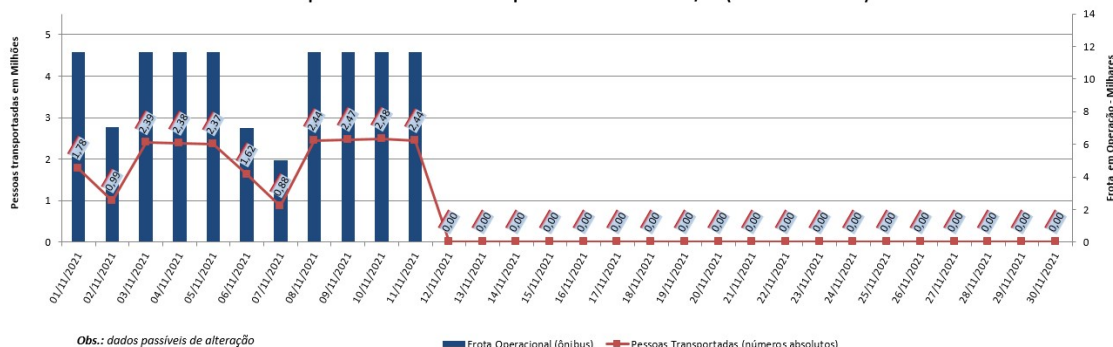


Frota Operacional x Pessoas Transportadas em novembro/21 (percentual)



Obs.: percentual referente ao dia operacional (útil, sábado ou domingo) do período pre pandemia / dados passíveis de alteração

Frota Operacional x Pessoas Transportadas em novembro/21 (número absoluto)



Obs.: dados passíveis de alteração

[Acesse aqui o histórico mês a mês](#)