

EDIÇÃO

363

24/11/2021



**BOLETIM DIÁRIO
DE MOBILIDADE E TRANSPORTES
COVID-19**



**CIDADE DE
SÃO PAULO**
MOBILIDADE E
TRANSPORTES

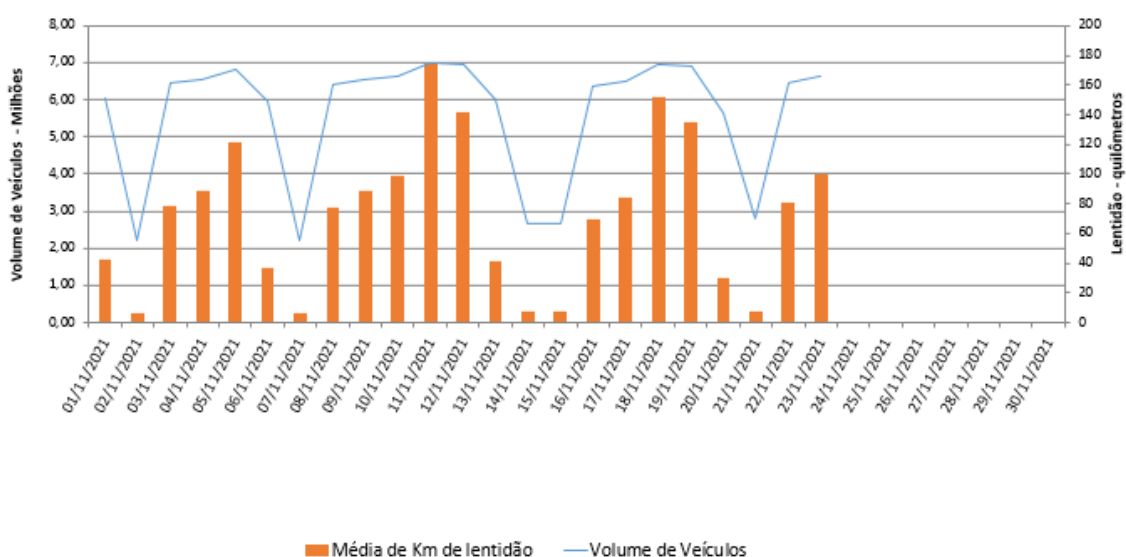
A Prefeitura de São Paulo, por meio das secretarias de Mobilidade e Trânsito (SMT) e Executiva de Transporte e Mobilidade Urbana (SETRAM), informa os índices de trânsito e transporte de terça-feira, 23 de novembro.

A CET registrou média de lentidão no trânsito de 100 km. O volume de veículos circulantes na cidade foi de 6,35 milhões.

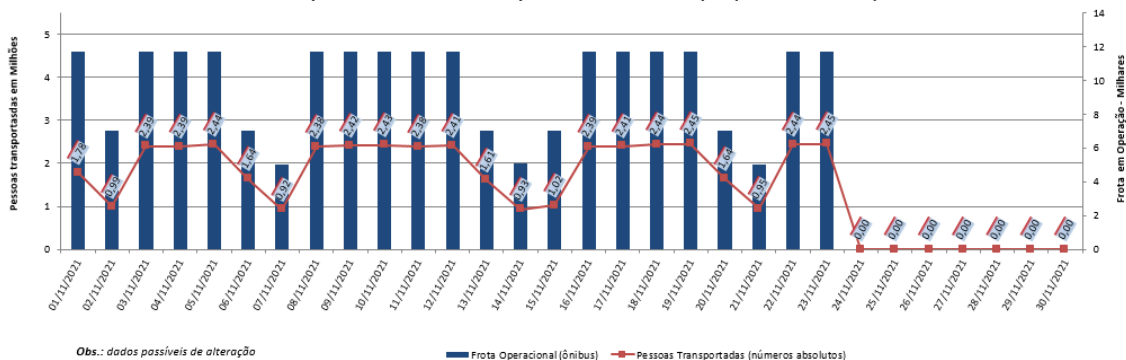
A SPTrans informa que 2,45 milhões de pessoas foram transportadas em 11.676 ônibus.

No momento, a frota do sistema de transportes está em 97,73% nos bairros mais afastados do centro e em 91,12% em toda a cidade para uma demanda de 75% de pessoas.

Índice de Trânsito em Novembro

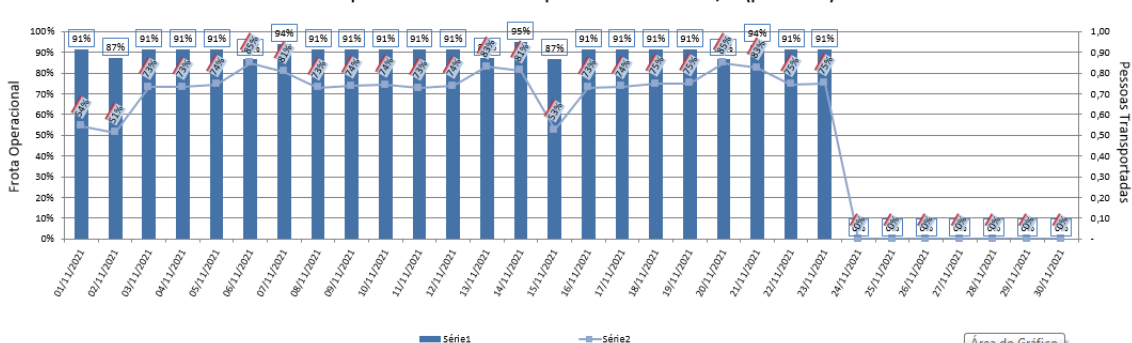


Frota Operacional x Pessoas Transportadas em novembro/21 (número absoluto)



Obs.: dados possíveis de alteração

Frota Operacional x Pessoas Transportadas em novembro/21 (percentual)



Obs.: percentual referente ao dia operacional (útil, sábado ou domingo) do período pré-pandemia / dados possíveis de alteração

[Acesse aqui o histórico mês a mês.](#)