

EDIÇÃO

376

13/12/2021



BOLETIM DIÁRIO DE MOBILIDADE E TRANSPORTES COVID-19



CIDADE DE
SÃO PAULO
MOBILIDADE
E TRÂNSITO

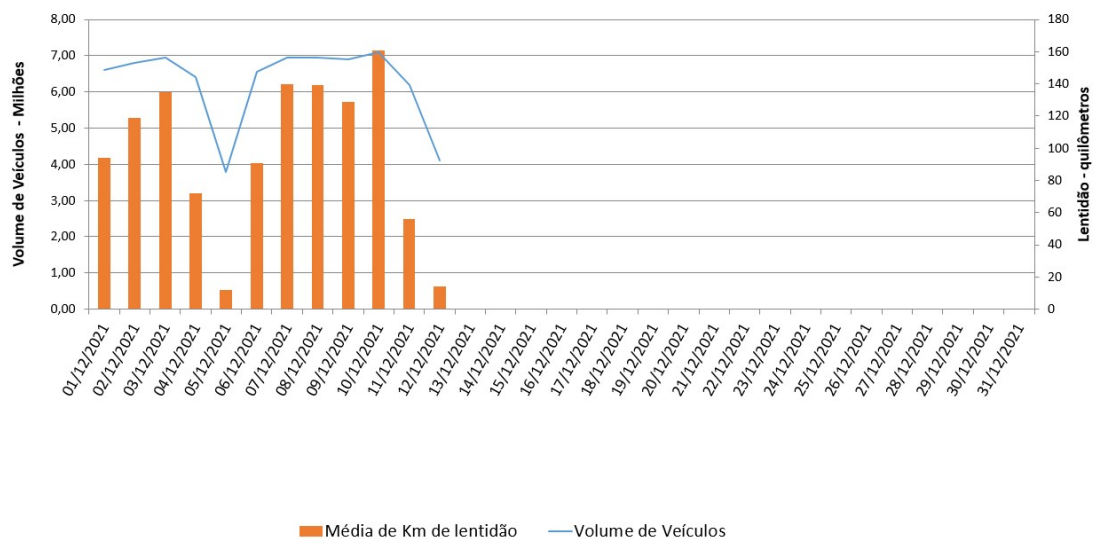
A Prefeitura de São Paulo, por meio das secretarias de Mobilidade e Trânsito (SMT) e Executiva de Transporte e Mobilidade Urbana (SETRAM), informa os índices de trânsito de sexta, sábado e domingo, dias 10, 11 e 12 de dezembro, e de transporte de sexta-feira, 10 de dezembro.

A CET registrou média de lentidão no trânsito de 161 km na sexta-feira (10), 56 km no sábado (11) e 14 km no domingo (12). O volume de veículos circulantes na cidade foi de 7,1 milhões na sexta, 6,2 milhões no sábado e 4,1 milhões no domingo.

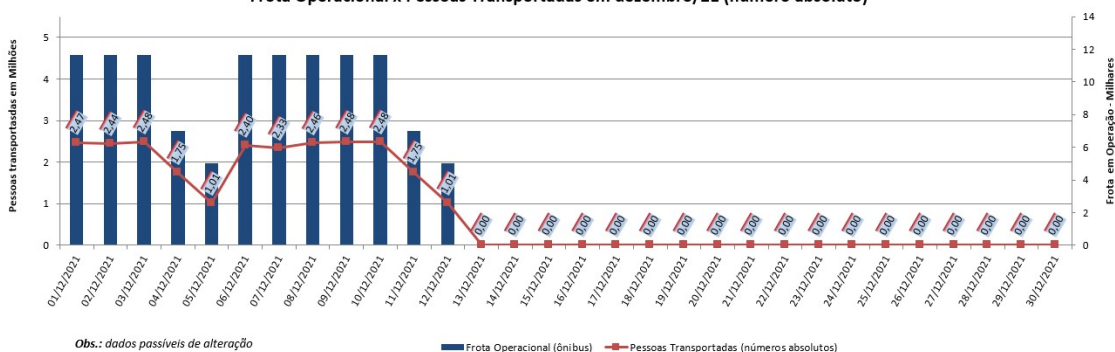
A SPTrans informa que 2,48 milhões de pessoas foram transportadas em 11.676 ônibus, na sexta-feira.

No momento, a frota do sistema de transportes está em 97,73% nos bairros mais afastados do centro e em 91,12% em toda a cidade para uma demanda de 76% de pessoas.

Índice de Trânsito em Dezembro

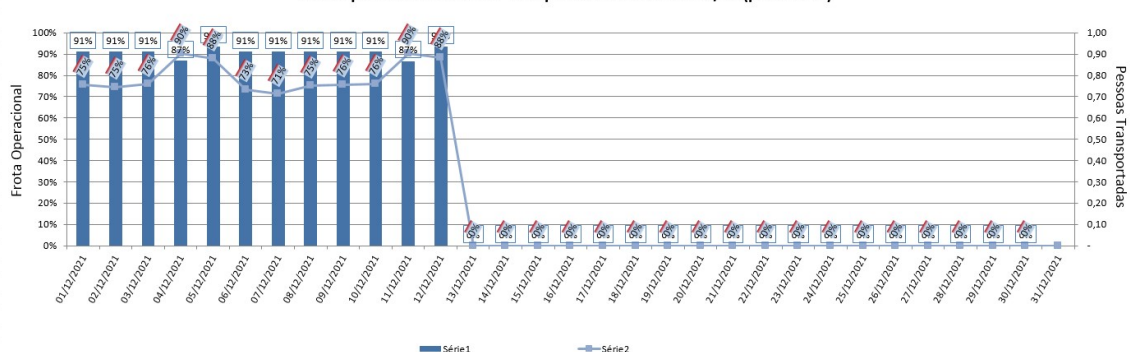


Frota Operacional x Pessoas Transportadas em dezembro/21 (número absoluto)



Obs.: dados passíveis de alteração

Frota Operacional x Pessoas Transportadas em dezembro/21 (percentual)



Obs.: percentual referente ao dia operacional (útil, sábado ou domingo) do período pre pandemia / dados passíveis de alteração