

EDIÇÃO

378

15/12/2021

BOLETIM DIÁRIO  
DE MOBILIDADE E TRANSPORTES  
COVID-19



CIDADE DE  
**SÃO PAULO**  
MOBILIDADE  
E TRÂNSITO

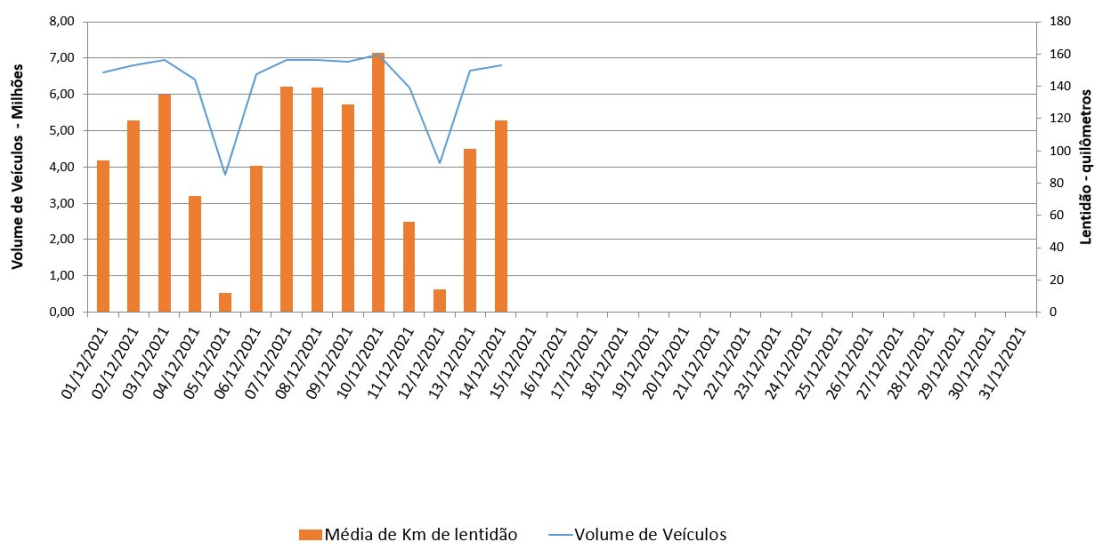
A Prefeitura de São Paulo, por meio das secretarias de Mobilidade e Trânsito (SMT) e Executiva de Transporte e Mobilidade Urbana (SETRAM), informa os índices de trânsito e transporte de terça-feira, 14 de dezembro.

A CET registrou média de lentidão no trânsito de 119 km. O volume de veículos circulantes na cidade foi de 6,8 milhões.

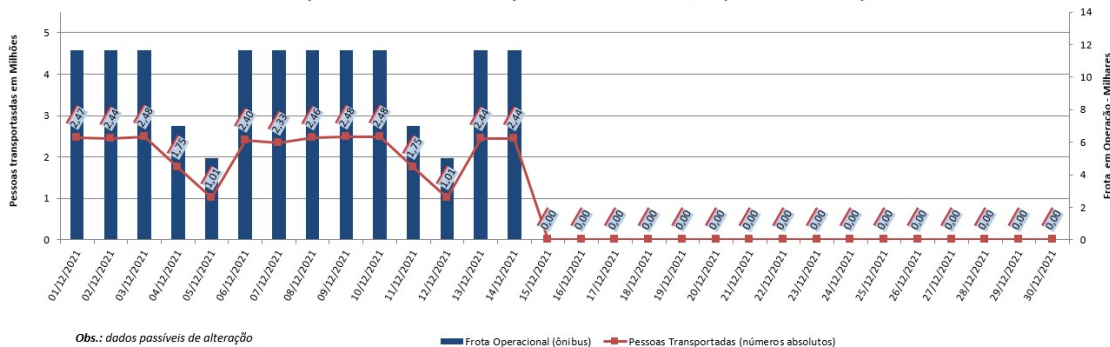
A SPTrans informa que 2,44 milhões de pessoas foram transportadas em 11.676 ônibus.

**No momento, a frota do sistema de transportes está em 97,73% nos bairros mais afastados do centro e em 91,12% em toda a cidade para uma demanda de 75% de pessoas.**

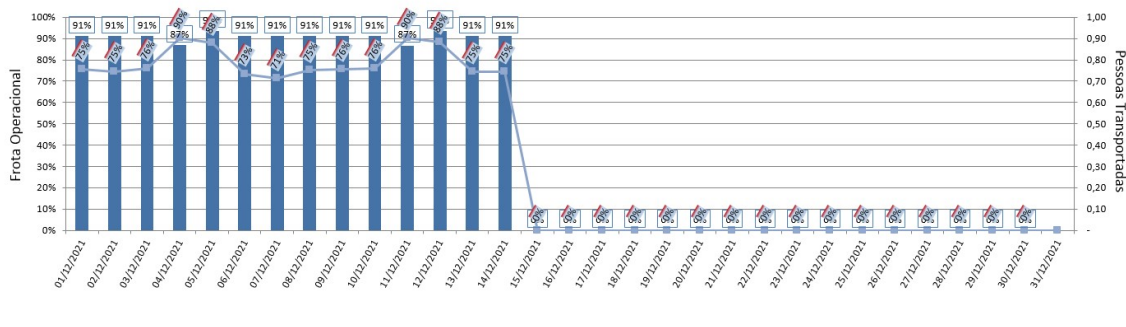
**Índice de Trânsito em Dezembro**



**Frota Operacional x Pessoas Transportadas em dezembro/21 (número absoluto)**



**Frota Operacional x Pessoas Transportadas em dezembro/21 (percentual)**



Obs.: percentual referente ao dia operacional (útil, sábado ou domingo) do período pre pandemia / dados passíveis de alteração