

EDIÇÃO

382

21/12/2021



BOLETIM DIÁRIO DE MOBILIDADE E TRANSPORTES COVID-19



CIDADE DE
SÃO PAULO
MOBILIDADE
E TRÂNSITO

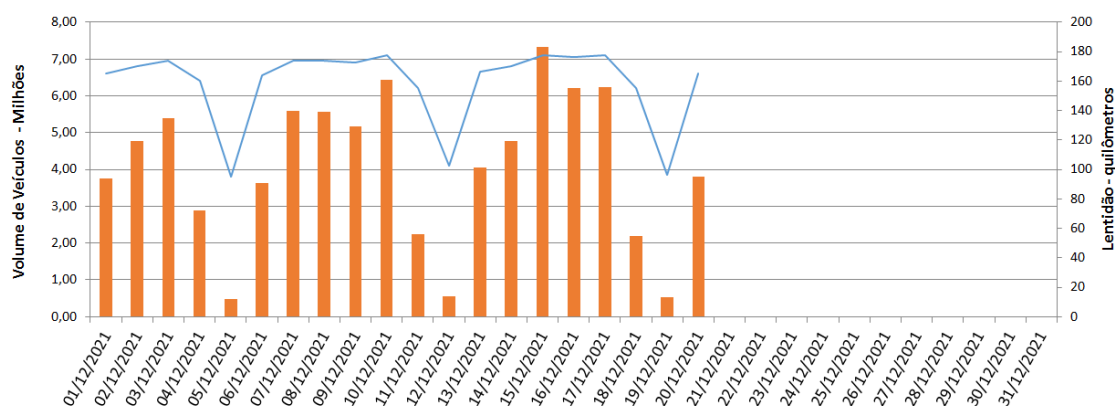
A Prefeitura de São Paulo, por meio das secretarias de Mobilidade e Trânsito (SMT) e Executiva de Transporte e Mobilidade Urbana (SETRAM), informa os índices de trânsito segunda-feira, 20 de dezembro.

A CET registrou média de lentidão no trânsito de 95 km na segunda-feira (20). O volume de veículos circulantes na cidade foi de 6,6 milhões.

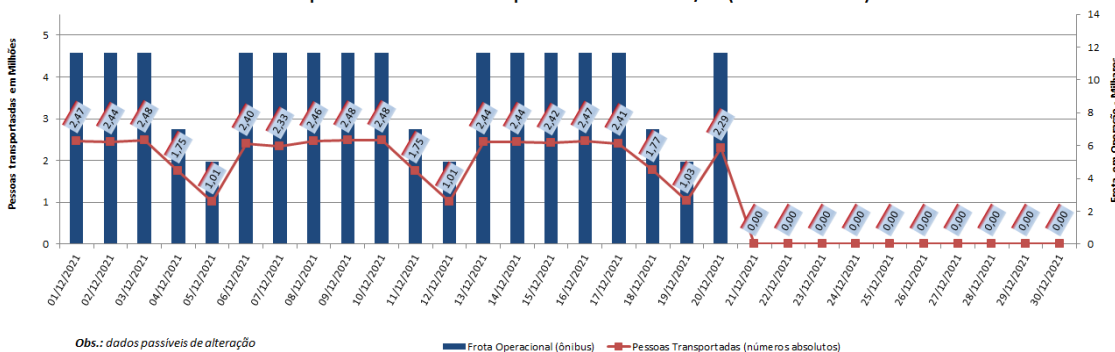
A SPTrans informa que 2,29 milhões de pessoas foram transportadas em 11.676 ônibus.

No momento, a frota do sistema de transportes está em 97,73% nos bairros mais afastados do centro e em 91,12% em toda a cidade para uma demanda de 70% de pessoas.

Índice de Trânsito em Dezembro



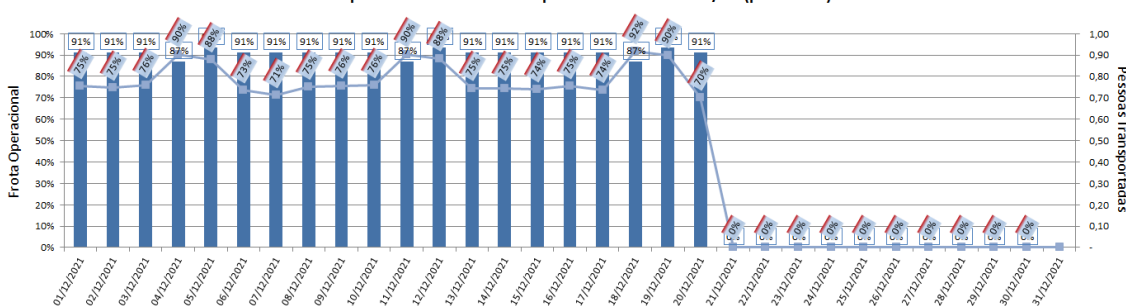
Frota Operacional x Pessoas Transportadas em dezembro/21 (número absoluto)



Obs.: dados passíveis de alteração

■ Frota Operacional (ônibus) ■ Pessoas Transportadas (números absolutos)

Frota Operacional x Pessoas Transportadas em dezembro/21 (percentual)



Obs.: percentual referente ao dia operacional (útil, sábado ou domingo) do período pre pandemia / dados passíveis de alteração

■ Série 1 ■ Série 2