

EDIÇÃO

385

27/12/2021

BOLETIM DIÁRIO
DE MOBILIDADE E TRANSPORTES
COVID-19



CIDADE DE
SÃO PAULO
MOBILIDADE
E TRÂNSITO

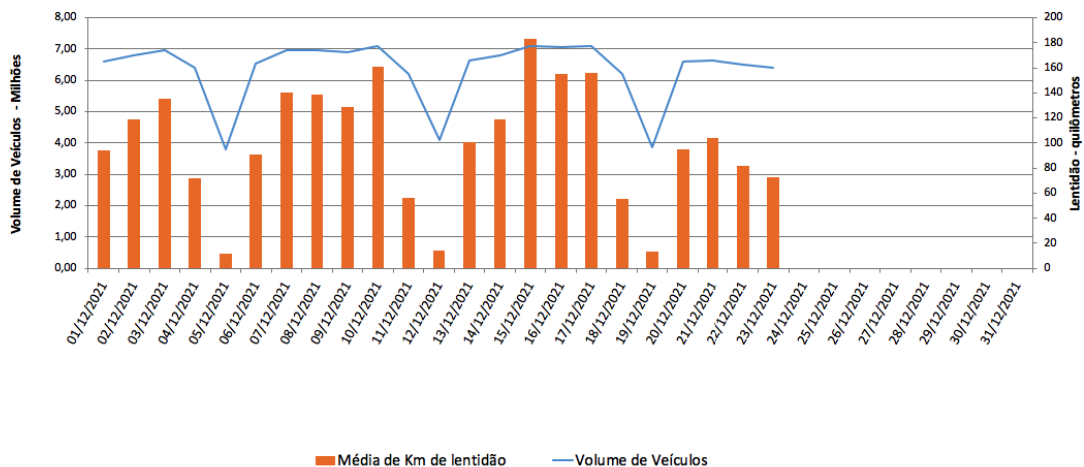
A Prefeitura de São Paulo, por meio das secretarias de Mobilidade e Trânsito (SMT) e Executiva de Transporte e Mobilidade Urbana (SETRAM), informa os índices de trânsito de quinta, sexta, sábado e domingo, dias 23, 24, 25 e 26 de dezembro, e de transporte de sexta-feira, 24 de dezembro.

A CET registrou média de lentidão no trânsito de 73 km na quinta-feira (23), 10 km na sexta-feira (24), 02 km no sábado (25) e 02 km no domingo (26). O volume de veículos circulantes na cidade foi de 6,4 milhões na quinta, 3,0 milhões na sexta, 1,5 milhão no sábado e 1,5 milhão no domingo.

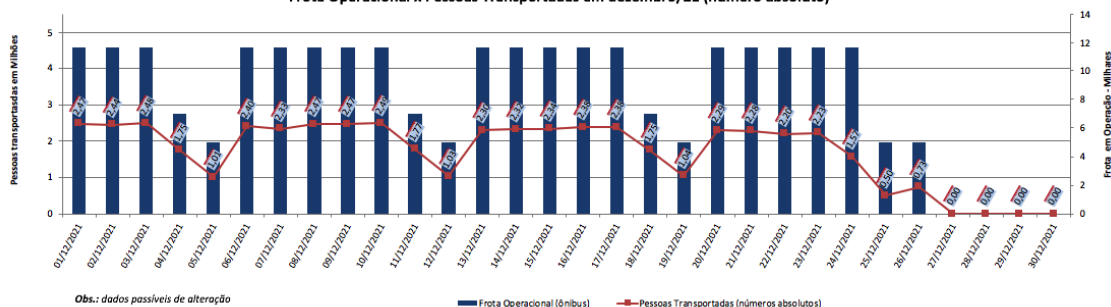
A SPTrans informa que 1,57 milhões de pessoas foram transportadas em 11.676 ônibus, na sexta-feira.

No momento, a frota do sistema de transportes está em 97,73% nos bairros mais afastados do centro e em 91,12% em toda a cidade para uma demanda de 48% de pessoas.

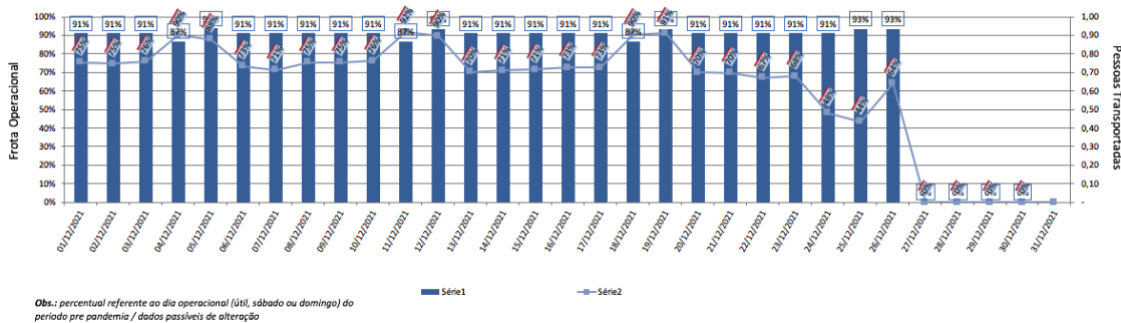
Índice de Trânsito em Dezembro



Frota Operacional x Pessoas Transportadas em dezembro/21 (número absoluto)



Frota Operacional x Pessoas Transportadas em dezembro/21 (percentual)



Obs.: percentual referente ao dia operacional (útil, sábado ou domingo) do período pre pandemia / dados passíveis de alteração