

EDIÇÃO

390

04/01/2022

BOLETIM DIÁRIO
DE MOBILIDADE E TRANSPORTES
COVID-19



CIDADE DE
SÃO PAULO
MOBILIDADE
E TRÂNSITO

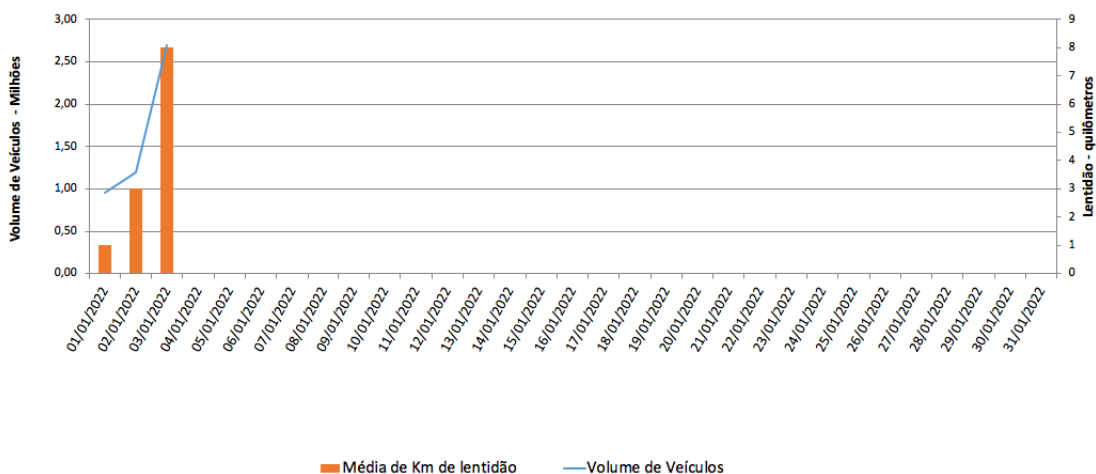
A Prefeitura de São Paulo, por meio das secretarias de Mobilidade e Trânsito (SMT) e Executiva de Transporte e Mobilidade Urbana (SETRAM), informa os índices de trânsito de sexta, sábado, domingo e segunda-feira, dias 31 de dezembro, e 1º, 02 e 03 de janeiro, e de transporte de na sexta-feira, 31 de dezembro.

A CET registrou média de lentidão no trânsito de 03km na sexta-feira (31.12), 01km no sábado (1º.01), 03km no domingo (02.01) e 08km na segunda-feira (03.01). O volume de veículos circulantes na cidade foi de 1,6 milhão na sexta, 950 mil no sábado, 1,2 milhão no domingo e 2,7 milhões na segunda.

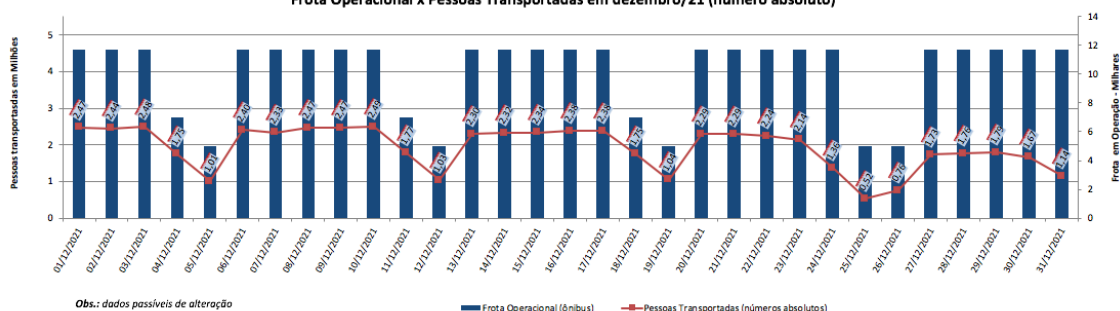
A SPTrans informa que 1,14 milhões de pessoas foram transportadas em 11.676 ônibus, na sexta-feira.

No momento, a frota do sistema de transportes está em 97,73% nos bairros mais afastados do centro e em 91,12% em toda a cidade para uma demanda de 35% de pessoas.

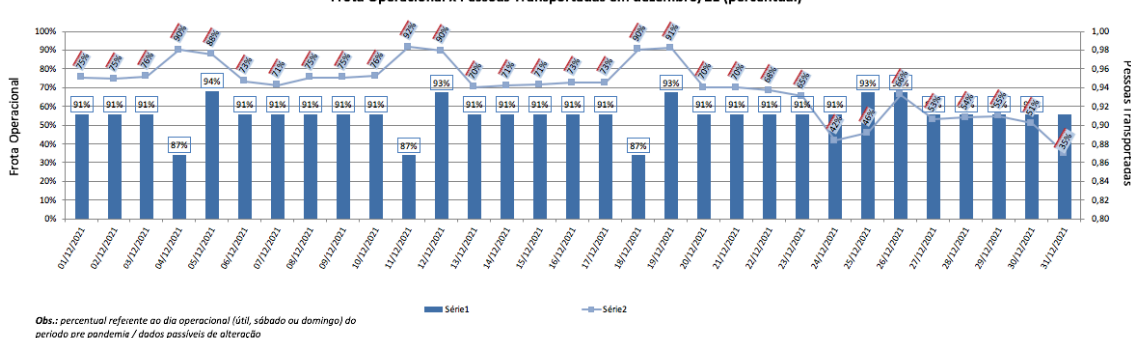
Índice de Trânsito em Janeiro



Frota Operacional x Pessoas Transportadas em dezembro/21 (número absoluto)



Frota Operacional x Pessoas Transportadas em dezembro/21 (percentual)



Obs.: percentual referente ao dia operacional (útil, sábado ou domingo) do período pré-pandemia / dados passíveis de alteração