

**EDIÇÃO**

**393**

**07/01/2022**



**BOLETIM DIÁRIO  
DE MOBILIDADE E TRANSPORTES  
COVID-19**



**CIDADE DE  
SÃO PAULO**  
MOBILIDADE  
E TRÂNSITO

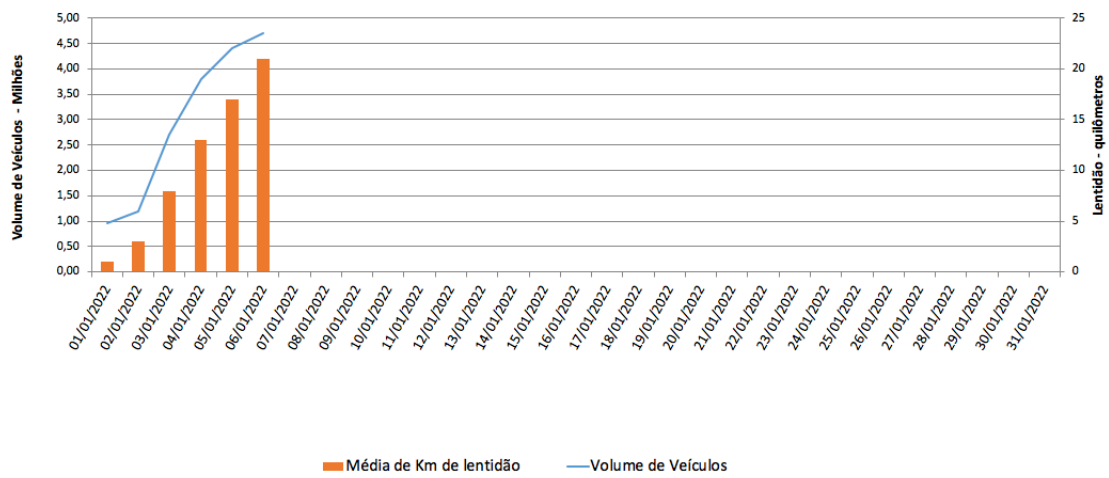
A Prefeitura de São Paulo, por meio das secretarias de Mobilidade e Trânsito (SMT) e Executiva de Transporte e Mobilidade Urbana (SETRAM), informa os índices de trânsito e transporte de quinta-feira, 06 de janeiro.

A CET registrou média de lentidão no trânsito de 21 km. O volume de veículos circulantes na cidade foi de 4,7 milhões.

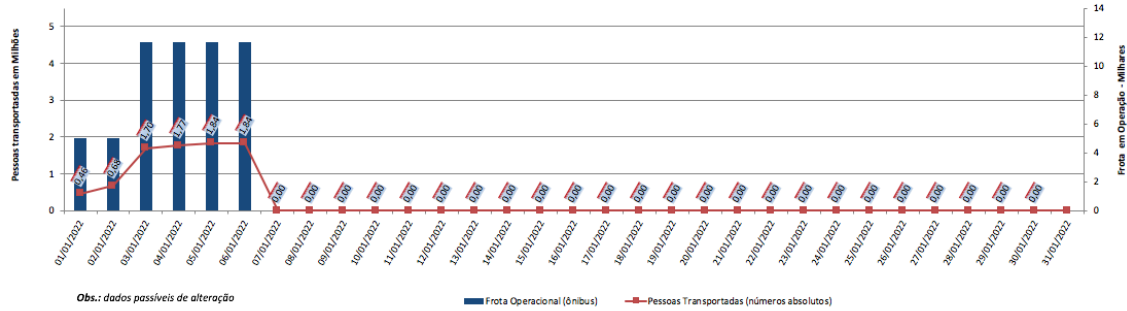
A SPTrans informa que 1,84 milhão de pessoas foram transportadas em 11.676 ônibus.

**No momento, a frota do sistema de transportes está em 97,73% nos bairros mais afastados do centro e em 91,12% em toda a cidade para uma demanda de 56% de pessoas.**

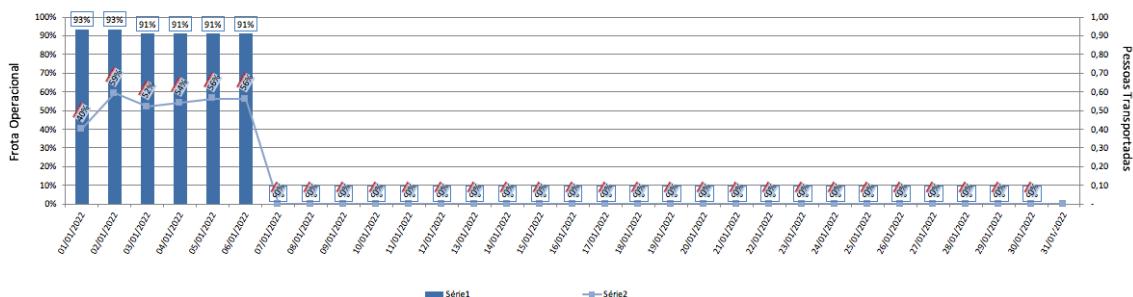
**Índice de Trânsito em Janeiro**



**Frota Operacional x Pessoas Transportadas em janeiro/22 (número absoluto)**



**Frota Operacional x Pessoas Transportadas em janeiro/22 (percentual)**



Obs.: percentual referente ao dia operacional (útil, sábado ou domingo) do período pre pandemia / dados passíveis de alteração