

EDIÇÃO

395

11/01/2022



BOLETIM DIÁRIO DE MOBILIDADE E TRANSPORTES COVID-19



**CIDADE DE
SÃO PAULO**
MOBILIDADE
E TRÂNSITO

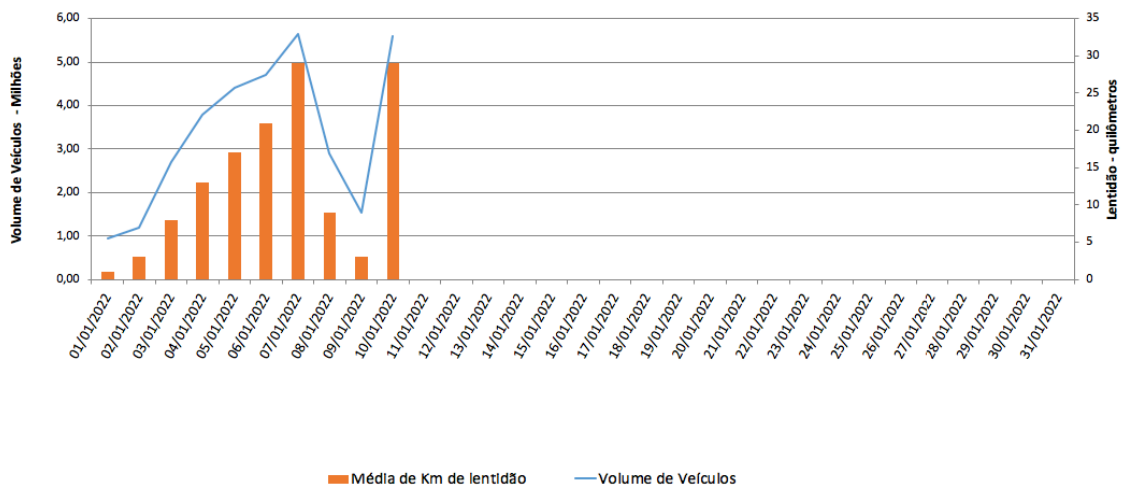
A Prefeitura de São Paulo, por meio das secretarias de Mobilidade e Trânsito (SMT) e Executiva de Transporte e Mobilidade Urbana (SETRAM), informa os índices de trânsito e transporte de segunda-feira, 10 de janeiro.

A CET registrou média de lentidão no trânsito de 29 km. O volume de veículos circulantes na cidade foi de 5,6 milhões.

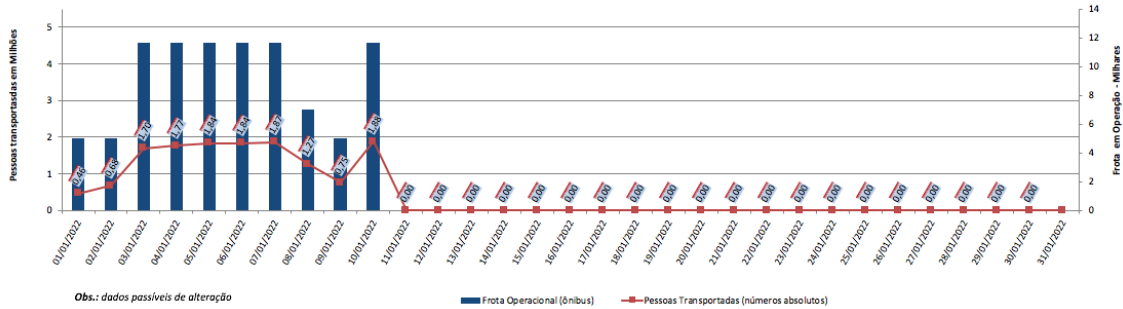
A SPTrans informa que 1,88 milhões de pessoas foram transportadas em 11.676 ônibus.

No momento, a frota do sistema de transportes está em 97,73% nos bairros mais afastados do centro e em 91,12% em toda a cidade para uma demanda de 57% de pessoas.

Índice de Trânsito em Janeiro

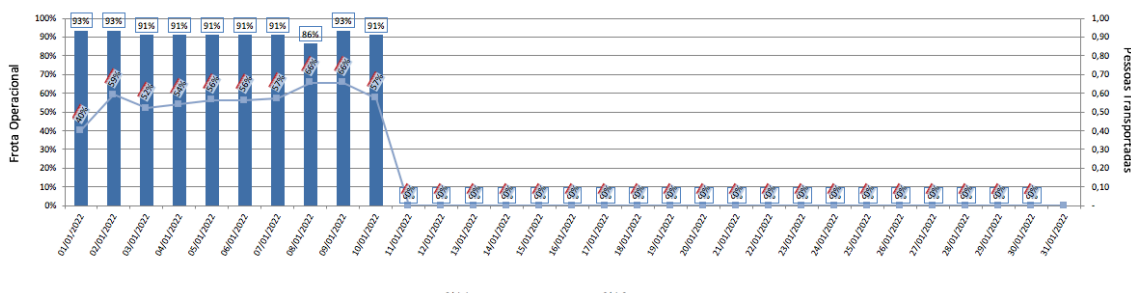


Frota Operacional x Pessoas Transportadas em janeiro/22 (número absoluto)



Obs.: dados passíveis de alteração

Frota Operacional x Pessoas Transportadas em janeiro/22 (percentual)



Obs.: percentual referente ao dia operacional (útil, sábado ou domingo) do período pré pandemia / dados passíveis de alteração