

EDIÇÃO

405

26/01/2022



BOLETIM DIÁRIO DE MOBILIDADE E TRANSPORTES COVID-19



CIDADE DE
SÃO PAULO
MOBILIDADE
E TRÂNSITO

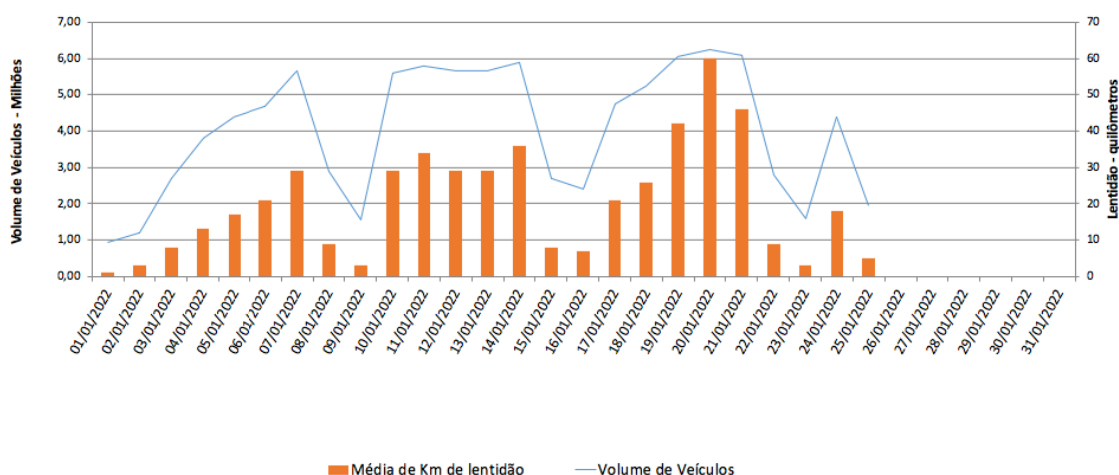
A Prefeitura de São Paulo, por meio das secretarias de Mobilidade e Trânsito (SMT) e Executiva de Transporte e Mobilidade Urbana (SETRAM), informa os índices de trânsito de segunda-feira (24) e terça-feira (25) de janeiro, e de transporte na segunda-feira (24).

A CET registrou média de lentidão no trânsito de 18 km na segunda-feira (24) e 05 km na terça-feira (25). O volume de veículos circulantes na cidade foi de 4,4 milhões na segunda e 1,95 milhão na terça-feira.

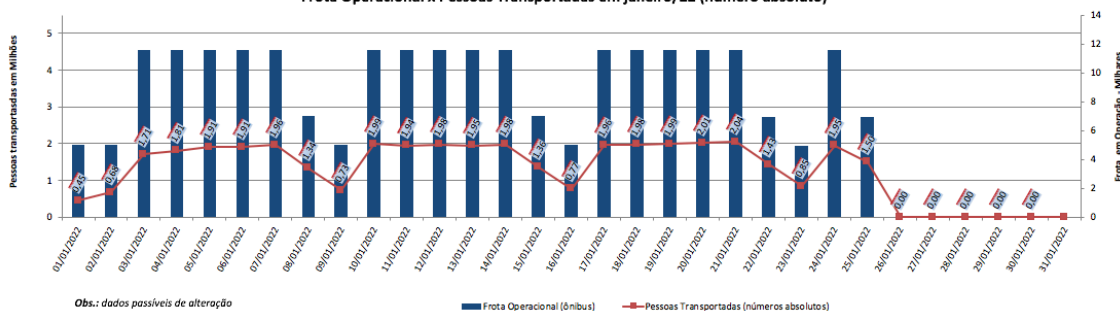
A SPTrans informa que 1,95 milhão de pessoas foram transportadas em 11.577 ônibus, na segunda-feira.

No momento, a frota do sistema de transportes está em 96,45% nos bairros mais afastados do centro e em 90,35% em toda a cidade para uma demanda de 60% de pessoas.

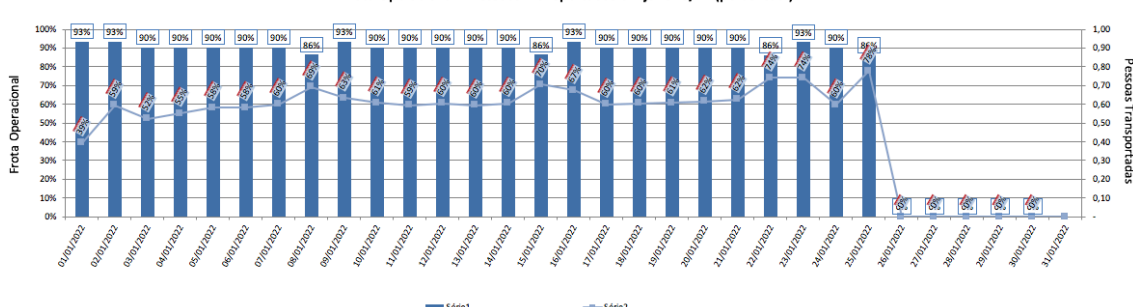
Índice de Trânsito em Janeiro



Frota Operacional x Pessoas Transportadas em janeiro/22 (número absoluto)



Frota Operacional x Pessoas Transportadas em janeiro/22 (percentual)



Obs.: percentual referente ao dia operacional (sáb, sábado ou domingo) do período pré-pandemia / dados passíveis de alteração