

EDIÇÃO

406

27/01/2022



# BOLETIM DIÁRIO DE MOBILIDADE E TRANSPORTES COVID-19



CIDADE DE  
**SÃO PAULO**  
MOBILIDADE  
E TRÂNSITO

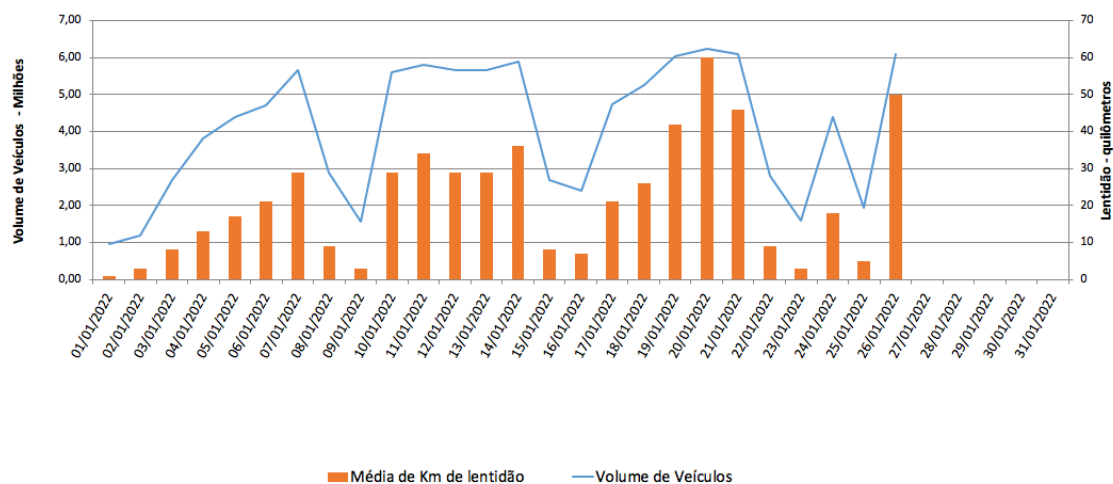
A Prefeitura de São Paulo, por meio das secretarias de Mobilidade e Trânsito (SMT) e Executiva de Transporte e Mobilidade Urbana (SETRAM), informa os índices de trânsito e transporte de quarta-feira, 26 de janeiro.

A CET registrou média de lentidão no trânsito de 50 km. O volume de veículos circulantes na cidade foi de 6,1 milhões.

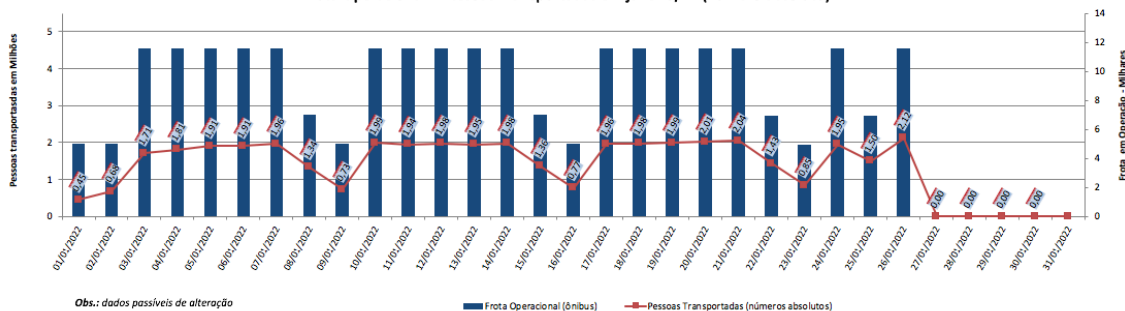
A SPTrans informa que 2,12 milhões de pessoas foram transportadas em 11.577 ônibus, na segunda-feira.

**No momento, a frota do sistema de transportes está em 96,45% nos bairros mais afastados do centro e em 90,35% em toda a cidade para uma demanda de 65% de pessoas.**

**Índice de Trânsito em Janeiro**

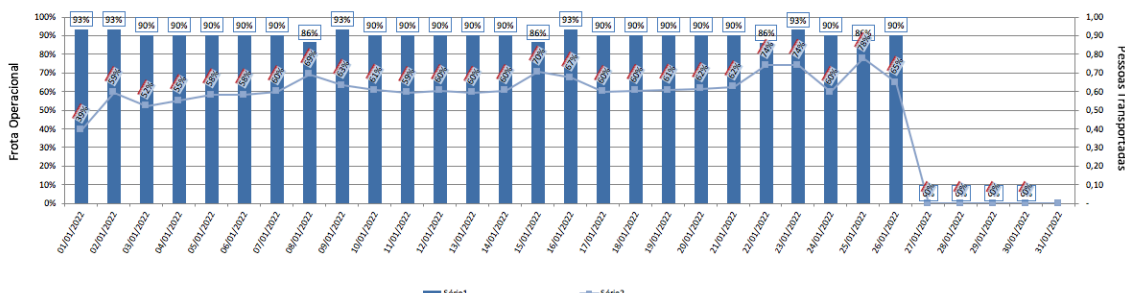


**Frota Operacional x Pessoas Transportadas em janeiro/22 (número absoluto)**



Obs.: dados passíveis de alteração

**Frota Operacional x Pessoas Transportadas em janeiro/22 (percentual)**



Obs.: percentual referente ao dia operacional (útil, sábado ou domingo) do período pre pandemia / dados passíveis de alteração