

EDIÇÃO

408

31/01/2022



**BOLETIM DIÁRIO
DE MOBILIDADE E TRANSPORTES
COVID-19**



**CIDADE DE
SÃO PAULO**
MOBILIDADE
E TRÂNSITO

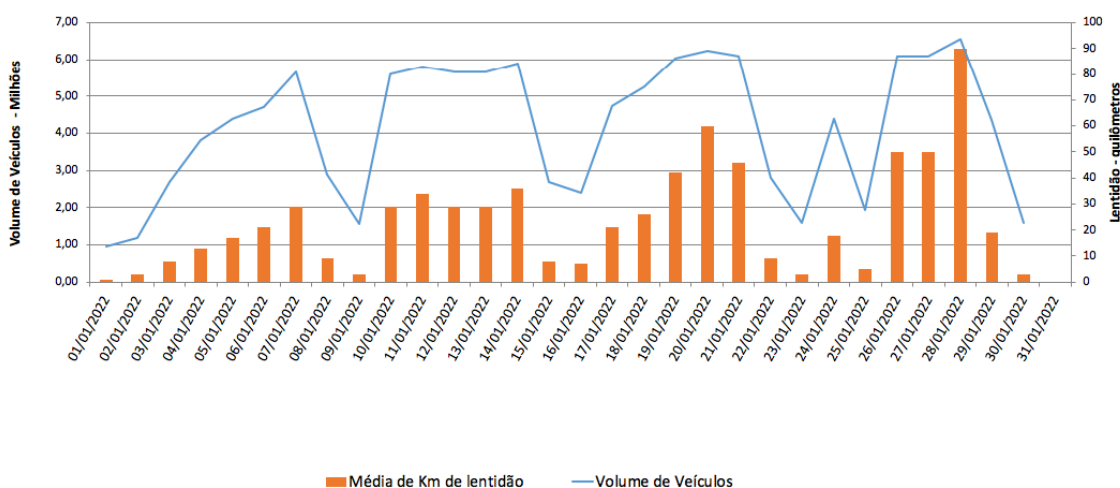
A Prefeitura de São Paulo, por meio das secretarias de Mobilidade e Trânsito (SMT) e Executiva de Transporte e Mobilidade Urbana (SETRAM), informa os índices de trânsito de sexta, sábado e domingo, dias 28, 29 e 30 de janeiro, e de transporte de sexta-feira, 28 de janeiro.

A CET registrou média de lentidão no trânsito de 90 km na sexta-feira (28), 19 km no sábado (29) e 3 km no domingo (30). O volume de veículos circulantes na cidade foi de 6,5 milhões na sexta, 4,3 milhões no sábado e 1,6 milhões no domingo.

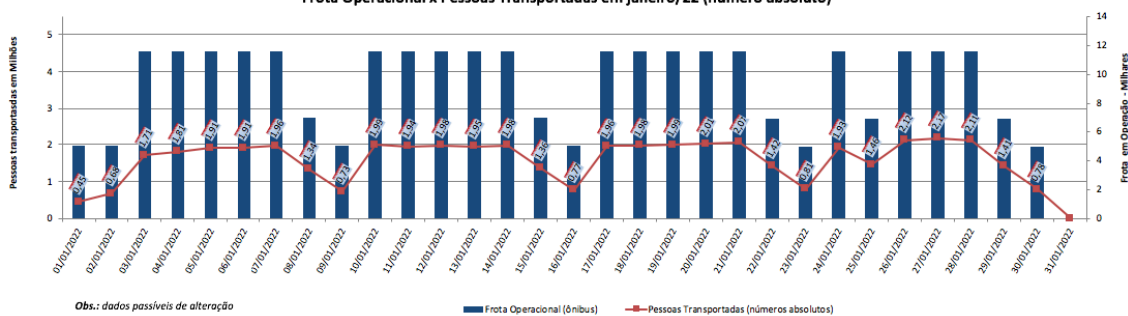
A SPTrans informa que 2,11 milhões de pessoas foram transportadas em 11.577 ônibus, na sexta-feira.

No momento, a frota do sistema de transportes está em 96,45% nos bairros mais afastados do centro e em 90,35% em toda a cidade para uma demanda de 65% de pessoas.

Índice de Trânsito em Janeiro

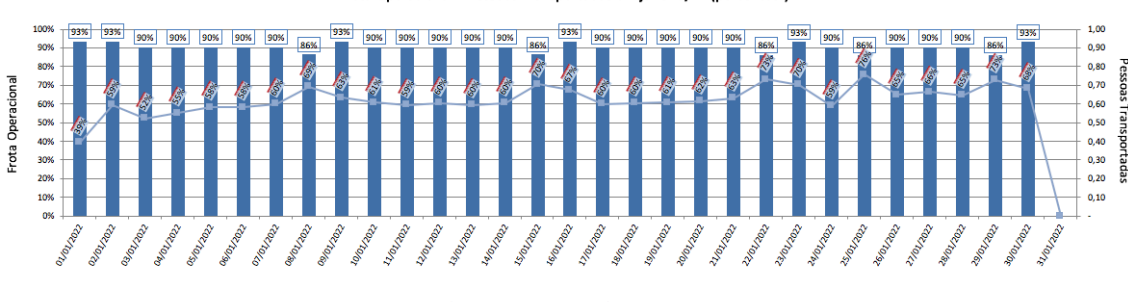


Frota Operacional x Pessoas Transportadas em janeiro/22 (número absoluto)



Obs.: dados passíveis de alteração

Frota Operacional x Pessoas Transportadas em janeiro/22 (percentual)



Obs.: percentual referente ao dia operacional (útil, sábado ou domingo) do período pré-pandemia / dados passíveis de alteração