

EDIÇÃO

413

07/02/2022



BOLETIM DIÁRIO DE MOBILIDADE E TRANSPORTES COVID-19



CIDADE DE
SÃO PAULO
MOBILIDADE
E TRÂNSITO

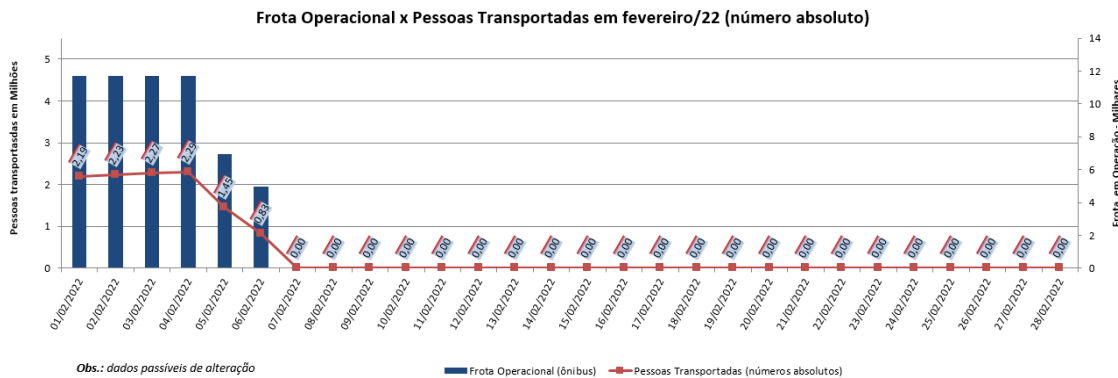
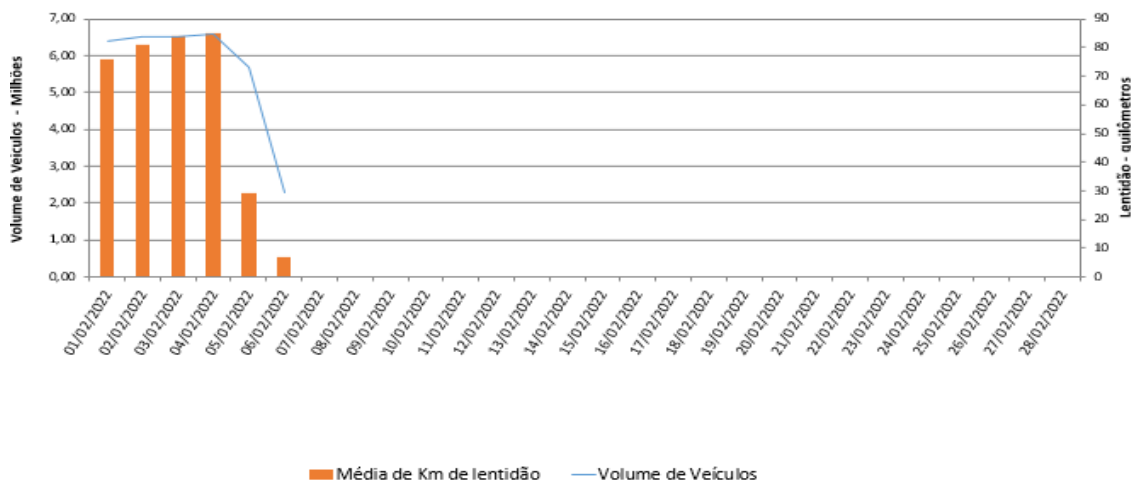
A Prefeitura de São Paulo, por meio das secretarias de Mobilidade e Trânsito (SMT) e Executiva de Transporte e Mobilidade Urbana (SETRAM), informa os índices de trânsito de sexta, sábado e domingo, dias 4, 5 e 6 de fevereiro, e de transporte de sexta-feira, 4 de fevereiro.

A CET registrou média de lentidão no trânsito de 85 km na sexta-feira (04), 29 km no sábado (05) e 7 km no domingo (06). O volume de veículos circulantes na cidade foi de 6,6 milhões na sexta, 5,7 milhões no sábado e 2,3 milhões no domingo.

A SPTrans informa que 2,29 milhões de pessoas foram transportadas em 11.685 ônibus, na sexta-feira, 04 de fevereiro.

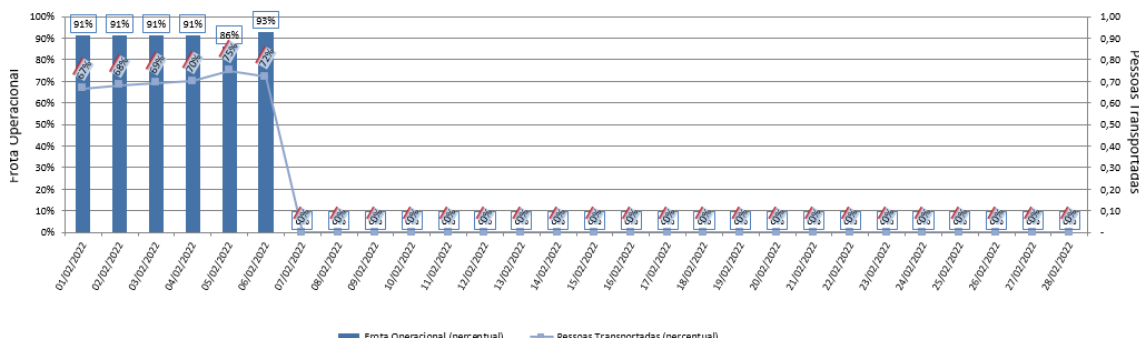
No momento, a frota do sistema de transportes está em 97,73% nos bairros mais afastados do centro e em 91,19% em toda a cidade para uma demanda de 70% de pessoas.

Índice de Trânsito em Fevereiro



Obs.: dados passíveis de alteração

Frota Operacional x Pessoas Transportadas em fevereiro/22 (percentual)



Obs.: percentual referente ao dia operacional (útil, sábado ou domingo) do período pre pandemia / dados passíveis de alteração