

EDIÇÃO

421

17/02/2022



# BOLETIM DIÁRIO DE MOBILIDADE E TRANSPORTES COVID-19



CIDADE DE  
**SÃO PAULO**  
MOBILIDADE  
E TRÂNSITO

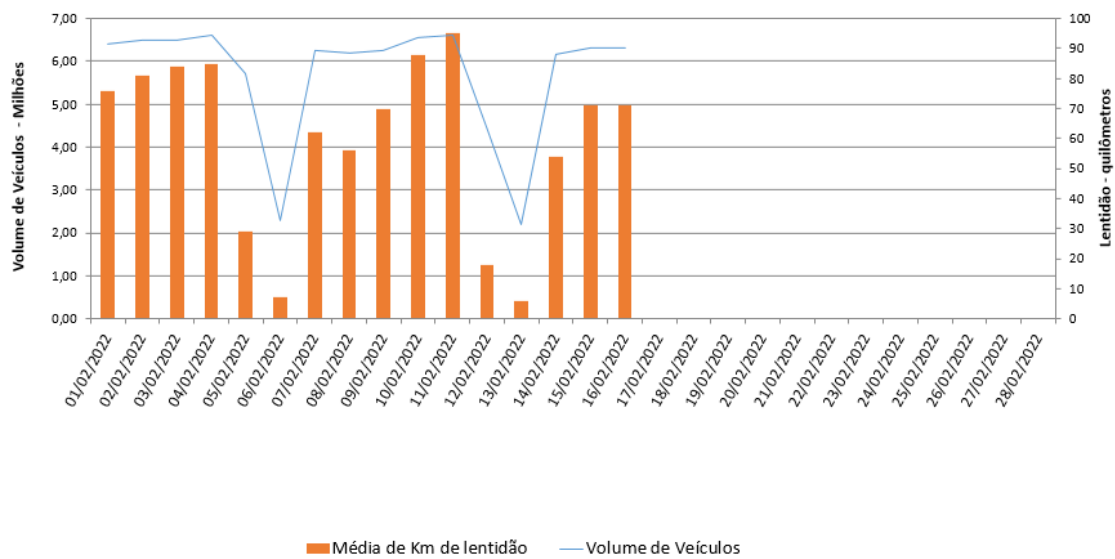
A Prefeitura de São Paulo, por meio das secretarias de Mobilidade e Trânsito (SMT) e Executiva de Transporte e Mobilidade Urbana (SETRAM), informa os índices de trânsito e transporte de quarta-feira, 16 de fevereiro.

A CET registrou média de lentidão no trânsito de 71 km. O volume de veículos circulantes na cidade foi de 6,3 milhões.

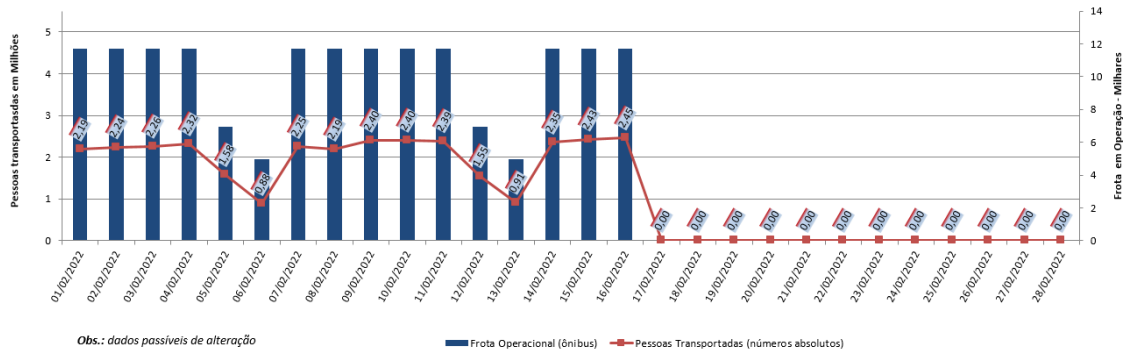
A SPTrans informa que 2,45 milhões de pessoas foram transportadas em 11.685 ônibus.

No momento, a frota do sistema de transportes está em 97,73% nos bairros mais afastados do centro e em 91,19% em toda a cidade para uma demanda de 75% de pessoas.

**Índice de Trânsito em Fevereiro**

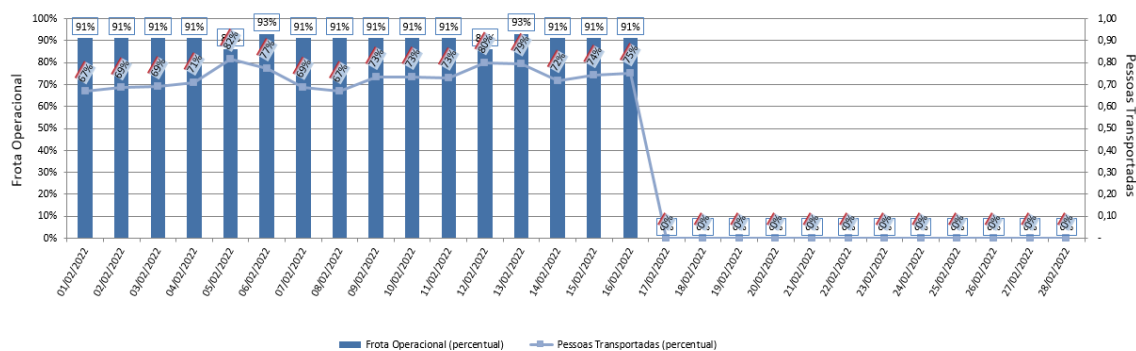


**Frota Operacional x Pessoas Transportadas em fevereiro/22 (número absoluto)**



Obs.: dados passíveis de alteração

**Frota Operacional x Pessoas Transportadas em fevereiro/22 (percentual)**



Obs.: percentual referente ao dia operacional (útil, sábado ou domingo) do período pré-pandemia / dados passíveis de alteração