

EDIÇÃO

422

18/02/2022



# BOLETIM DIÁRIO DE MOBILIDADE E TRANSPORTES COVID-19



**CIDADE DE  
SÃO PAULO**  
MOBILIDADE  
E TRÂNSITO

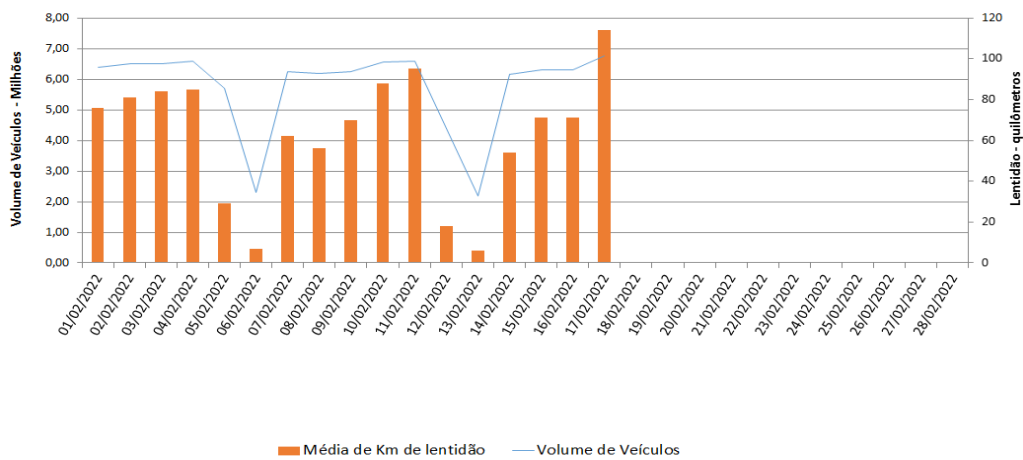
A Prefeitura de São Paulo, por meio das secretarias de Mobilidade e Trânsito (SMT) e Executiva de Transporte e Mobilidade Urbana (SETRAM), informa os índices de trânsito e transporte de quinta-feira, 17 de fevereiro.

A CET registrou média de lentidão no trânsito de 114 km. O volume de veículos circulantes na cidade foi de 6,7 milhões.

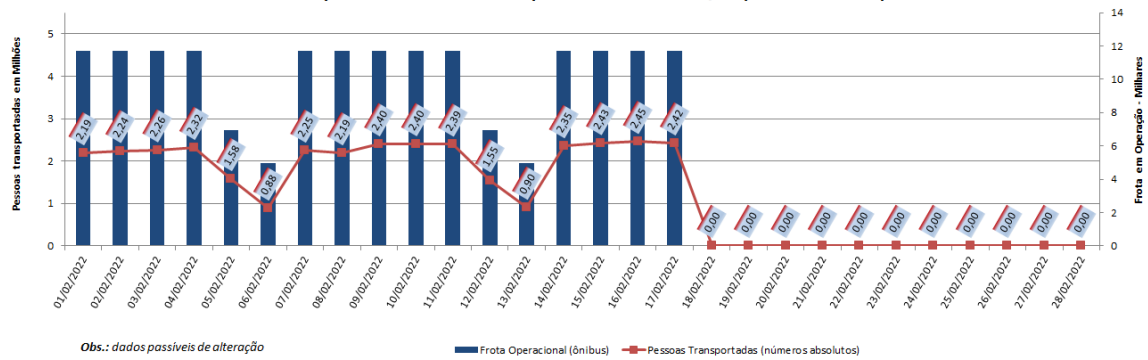
A SPTrans informa que 2,42 milhões de pessoas foram transportadas em 11.685 ônibus.

No momento, a frota do sistema de transportes está em 97,73% nos bairros mais afastados do centro e em 91,19% em toda a cidade para uma demanda de 74% de pessoas.

**Índice de Trânsito em Fevereiro**

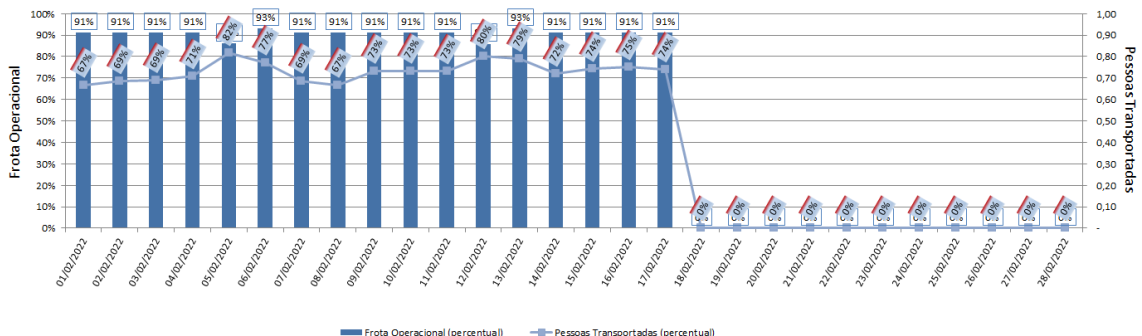


**Frota Operacional x Pessoas Transportadas em fevereiro/22 (número absoluto)**



Obs.: dados passíveis de alteração

**Frota Operacional x Pessoas Transportadas em fevereiro/22 (percentual)**



Obs.: percentual referente ao dia operacional (últi. sábado ou domingo) do período pre pandemia / dados passíveis de alteração