

EDIÇÃO

429

03/03/2022



# BOLETIM DIÁRIO DE MOBILIDADE E TRANSPORTES COVID-19



CIDADE DE  
**SÃO PAULO**  
MOBILIDADE  
E TRÂNSITO

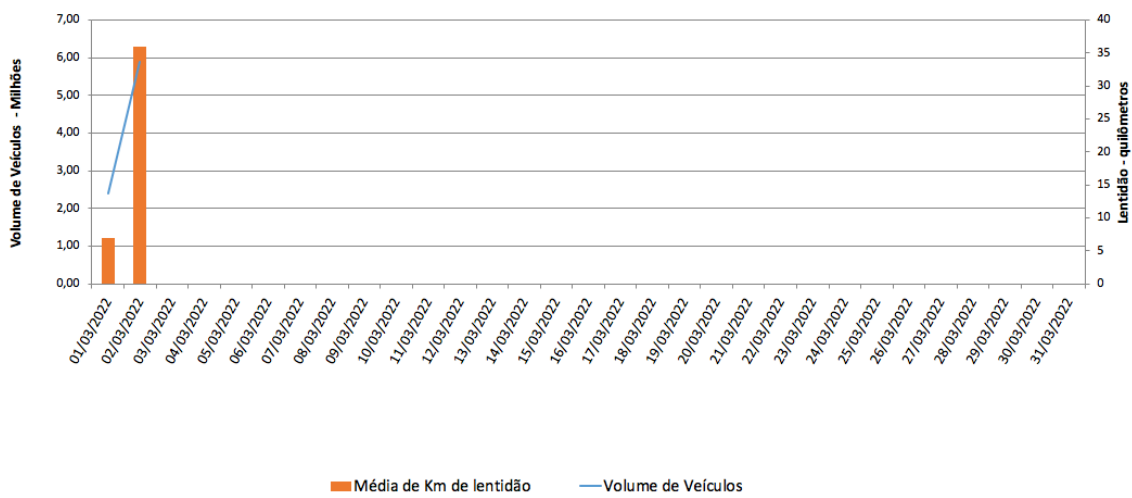
A Prefeitura de São Paulo, por meio das secretarias de Mobilidade e Trânsito (SMT) e Executiva de Transporte e Mobilidade Urbana (SETRAM), informa os índices de trânsito e transporte de quarta-feira, 02 de março.

A CET registrou média de lentidão no trânsito de 36 km. O volume de veículos circulantes na cidade foi de 5,9 milhões.

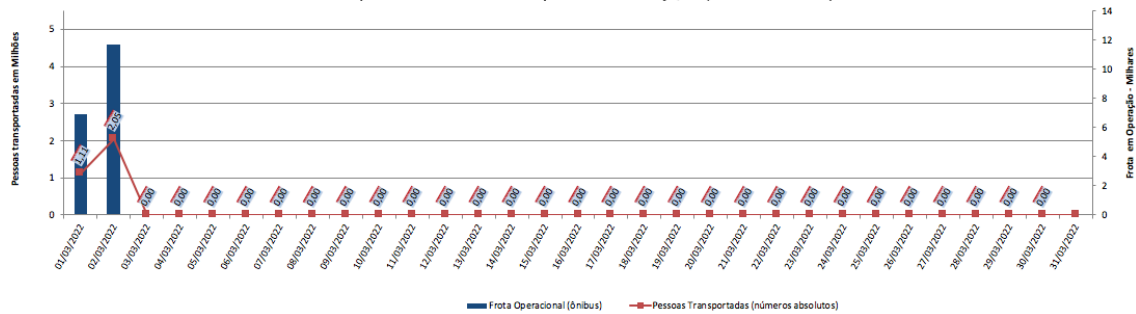
A SPTrans informa que 2 milhões de pessoas foram transportadas em 11.690 ônibus.

**No momento, a frota do sistema de transportes está em 97,73% nos bairros mais afastados do centro e em 91,23% em toda a cidade para uma demanda de 63% de pessoas.**

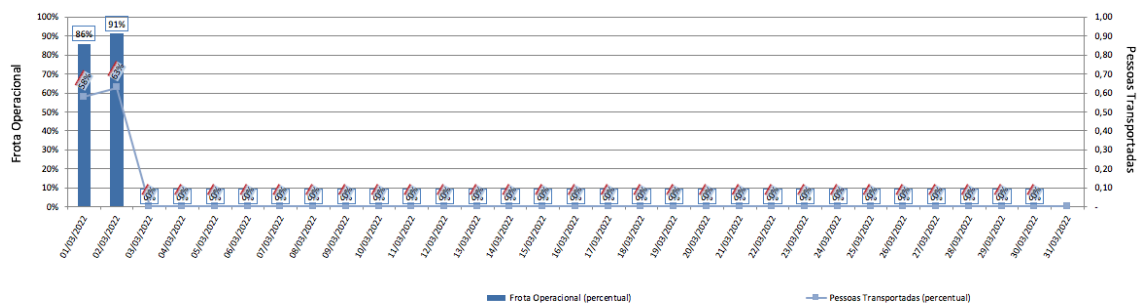
Índice de Trânsito em Março



Frota Operacional x Pessoas Transportadas em março/22 (número absoluto)



Frota Operacional x Pessoas Transportadas em março/22 (percentual)



Obs.: percentual referente ao dia operacional (útil, sábado ou domingo) do período pré-pandemia / dados passíveis de alteração