

EDIÇÃO

431

07/03/2022



# BOLETIM DIÁRIO DE MOBILIDADE E TRANSPORTES COVID-19



CIDADE DE  
**SÃO PAULO**  
MOBILIDADE  
E TRÂNSITO

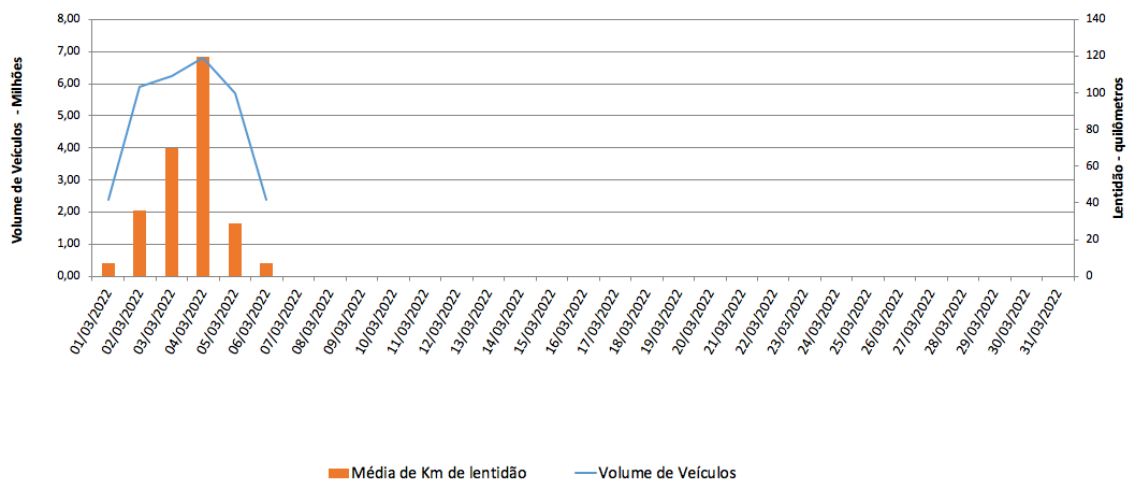
A Prefeitura de São Paulo, por meio das secretarias de Mobilidade e Trânsito (SMT) e Executiva de Transporte e Mobilidade Urbana (SETRAM), informa os índices de trânsito de sexta, sábado e domingo, dias 04, 05 e 06 de março, e de transporte de sexta-feira, 04 de março .

A CET registrou média de lentidão no trânsito de 120 km na sexta-feira (04), 29 km no sábado (05) e 07 km no domingo (06). O volume de veículos circulantes na cidade foi de 6,8 milhões na sexta, 5,7 milhões no sábado e 2,4 milhões no domingo.

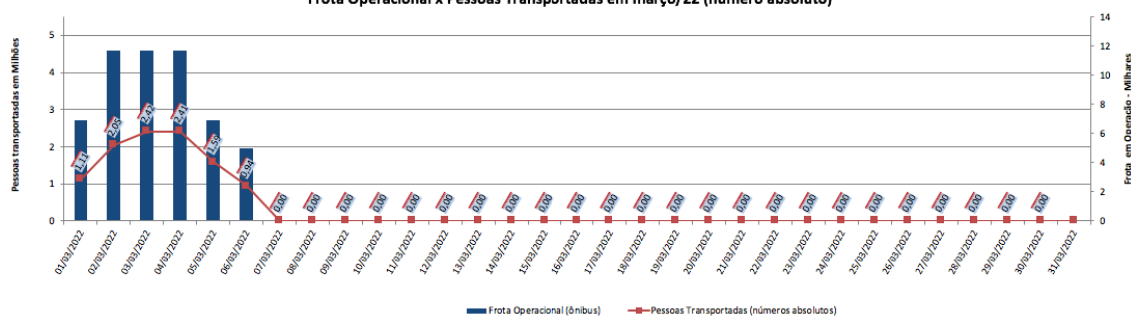
A SPTrans informa que 2,4 milhões de pessoas foram transportadas em 11.690 ônibus, na sexta-feira.

**No momento, a frota do sistema de transportes está em 97,73% nos bairros mais afastados do centro e em 91,23% em toda a cidade para uma demanda de 74% de pessoas.**

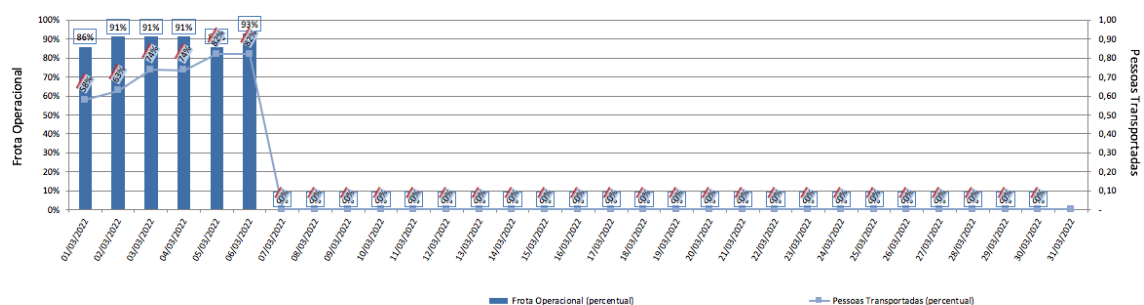
**Índice de Trânsito em Março**



**Frota Operacional x Pessoas Transportadas em março/22 (número absoluto)**



**Frota Operacional x Pessoas Transportadas em março/22 (percentual)**



Obs.: percentual referente ao dia operacional (útil, sábado ou domingo) do período pré-pandemia / dados passíveis de alteração