

EDIÇÃO

432

08/03/2022



# BOLETIM DIÁRIO DE MOBILIDADE E TRANSPORTES COVID-19



CIDADE DE  
**SÃO PAULO**  
MOBILIDADE  
E TRÂNSITO

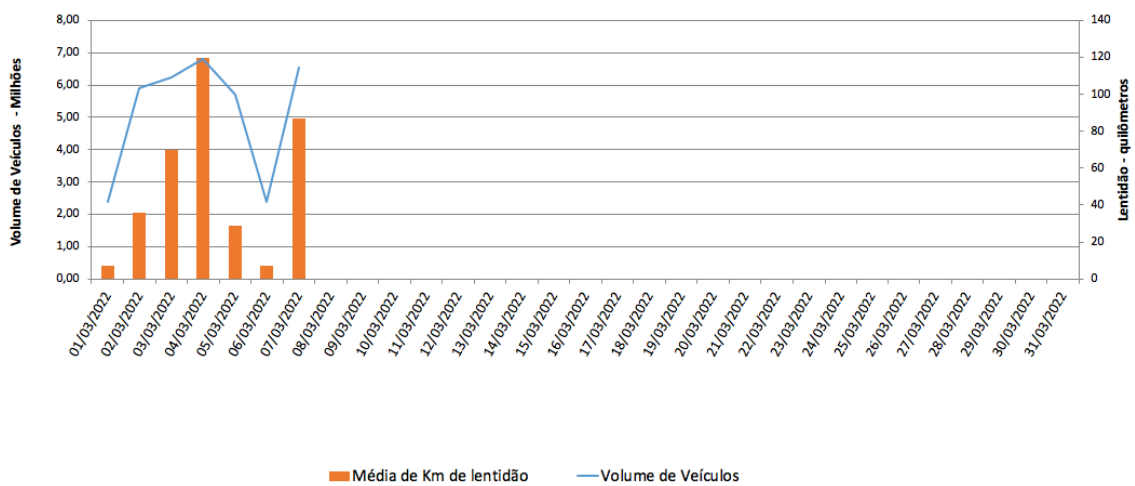
A Prefeitura de São Paulo, por meio das secretarias de Mobilidade e Trânsito (SMT) e Executiva de Transporte e Mobilidade Urbana (SETRAM), informa os índices de trânsito e transporte de segunda-feira, 07 de março.

A CET registrou média de lentidão no trânsito de 87 km. O volume de veículos circulantes na cidade foi de 6,55 milhões.

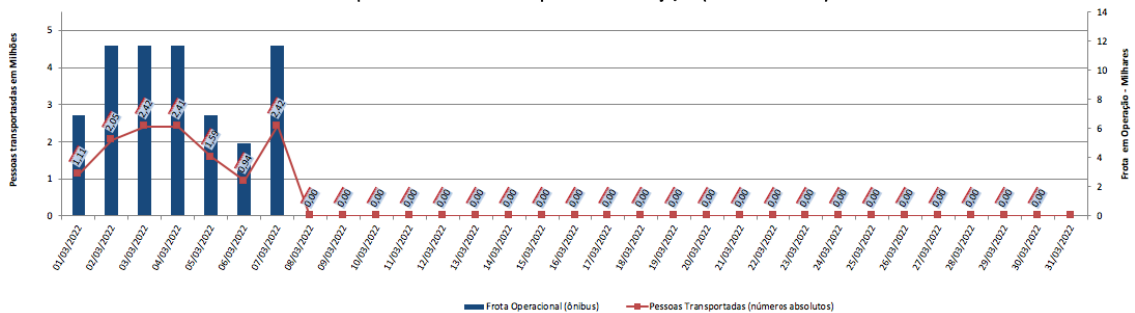
A SPTrans informa que 2,4 milhões de pessoas foram transportadas em 11.690 ônibus.

**No momento, a frota do sistema de transportes está em 97,73% nos bairros mais afastados do centro e em 91,23% em toda a cidade para uma demanda de 74% de pessoas.**

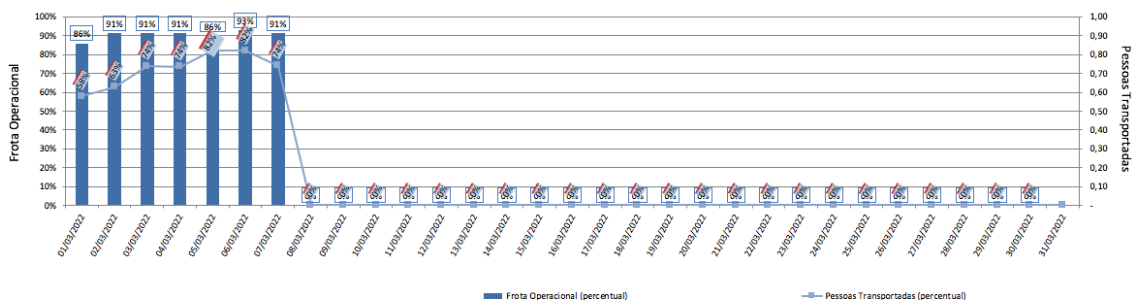
**Índice de Trânsito em Março**



**Frota Operacional x Pessoas Transportadas em março/22 (número absoluto)**



**Frota Operacional x Pessoas Transportadas em março/22 (percentual)**



Obs.: percentual referente ao dia operacional (diá, sábado ou domingo) do período pre pandemia / dados passíveis de alteração