

EDIÇÃO

434

10/03/2022



# BOLETIM DIÁRIO DE MOBILIDADE E TRANSPORTES COVID-19



CIDADE DE  
**SÃO PAULO**  
MOBILIDADE  
E TRÂNSITO

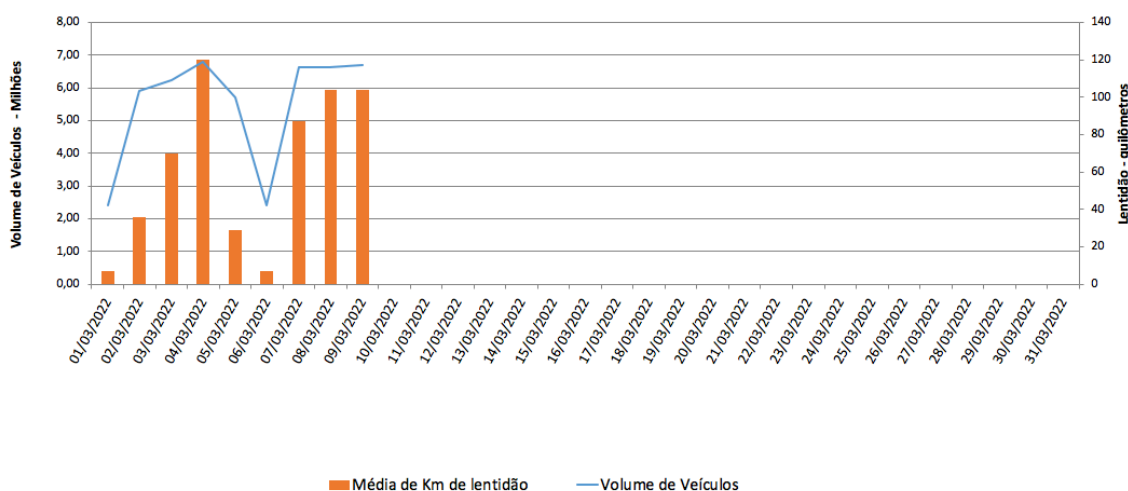
A Prefeitura de São Paulo, por meio das secretarias de Mobilidade e Trânsito (SMT) e Executiva de Transporte e Mobilidade Urbana (SETRAM), informa os índices de trânsito e transporte de quarta-feira, 09 de março.

A CET registrou média de lentidão no trânsito de 104 km. O volume de veículos circulantes na cidade foi de 6,7 milhões.

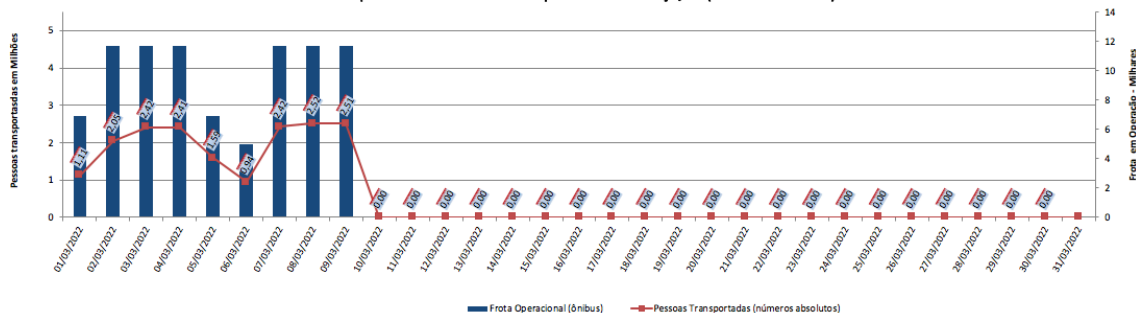
A SPTrans informa que 2,5 milhões de pessoas foram transportadas em 11.690 ônibus.

**No momento, a frota do sistema de transportes está em 97,73% nos bairros mais afastados do centro e em 91,23% em toda a cidade para uma demanda de 77% de pessoas.**

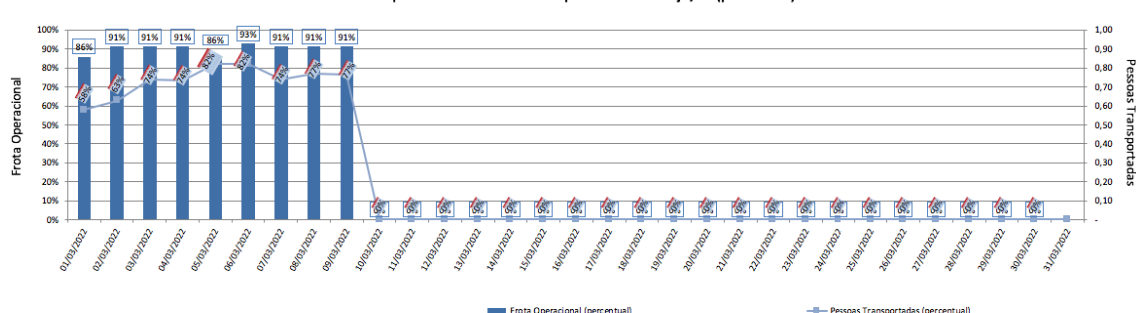
**Índice de Trânsito em Março**



**Frota Operacional x Pessoas Transportadas em março/22 (número absoluto)**



**Frota Operacional x Pessoas Transportadas em março/22 (percentual)**



Obs.: percentual referente ao dia operacional (útil, sábado ou domingo) do período pré-pandemia / dados passíveis de alteração