

EDIÇÃO

436

14/03/2022



BOLETIM DIÁRIO DE MOBILIDADE E TRANSPORTES COVID-19



CIDADE DE
SÃO PAULO
MOBILIDADE
E TRÂNSITO

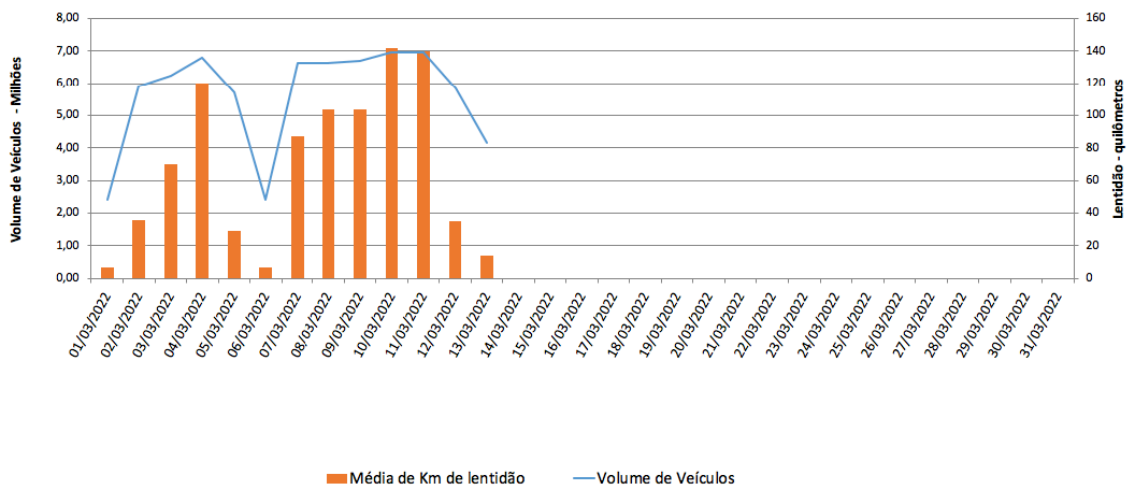
A Prefeitura de São Paulo, por meio das secretarias de Mobilidade e Trânsito (SMT) e Executiva de Transporte e Mobilidade Urbana (SETRAM), informa os índices de trânsito de sexta, sábado e domingo, dias 11, 12 e 13 de março, e de transporte de sexta-feira, 11 de março.

A CET registrou média de lentidão no trânsito de 142 km na sexta-feira (11), 35 km no sábado (12) e 14 km no domingo (13). O volume de veículos circulantes na cidade foi de 5,9 milhões na sexta, 2,7 milhões no sábado e 2,4 milhões no domingo.

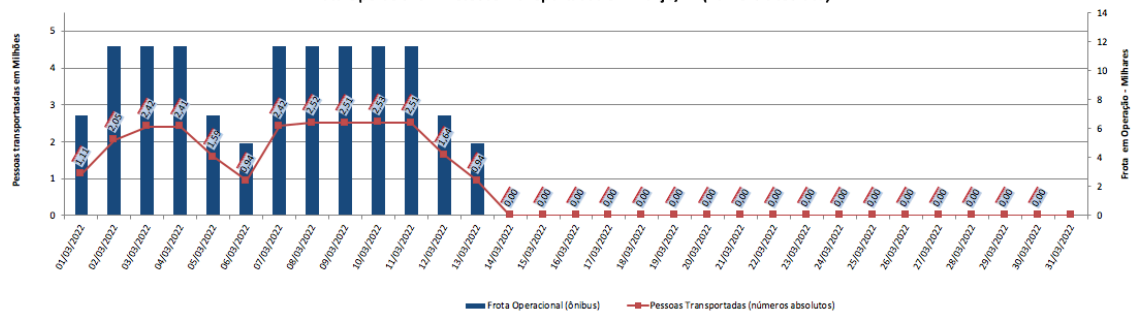
A SPTrans informa que 2,5 milhões de pessoas foram transportadas em 11.690 ônibus, na sexta-feira.

No momento, a frota do sistema de transportes está em 97,73% nos bairros mais afastados do centro e em 91,23% em toda a cidade para uma demanda de 77% de pessoas.

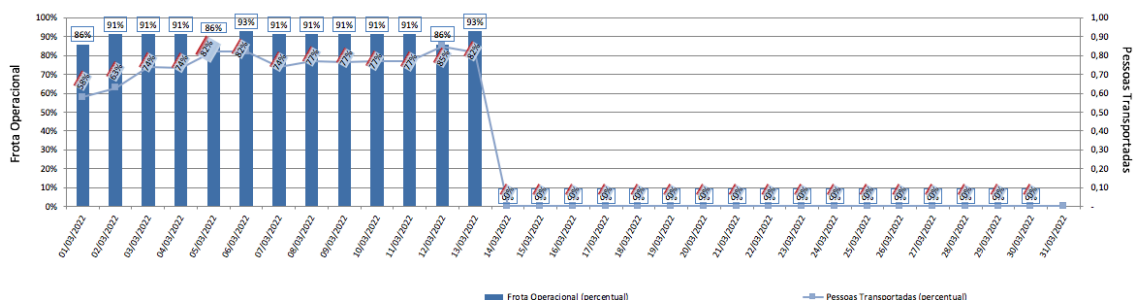
Índice de Trânsito em Março



Frota Operacional x Pessoas Transportadas em março/22 (número absoluto)



Frota Operacional x Pessoas Transportadas em março/22 (percentual)



Obs.: percentual referente ao dia operacional (fóil, sábado ou domingo) do período pre pandemia / dados passíveis de alteração