

EDIÇÃO

441

21/03/2022

BOLETIM DIÁRIO
DE MOBILIDADE E TRANSPORTES
COVID-19



CIDADE DE
SÃO PAULO
MOBILIDADE
E TRÂNSITO

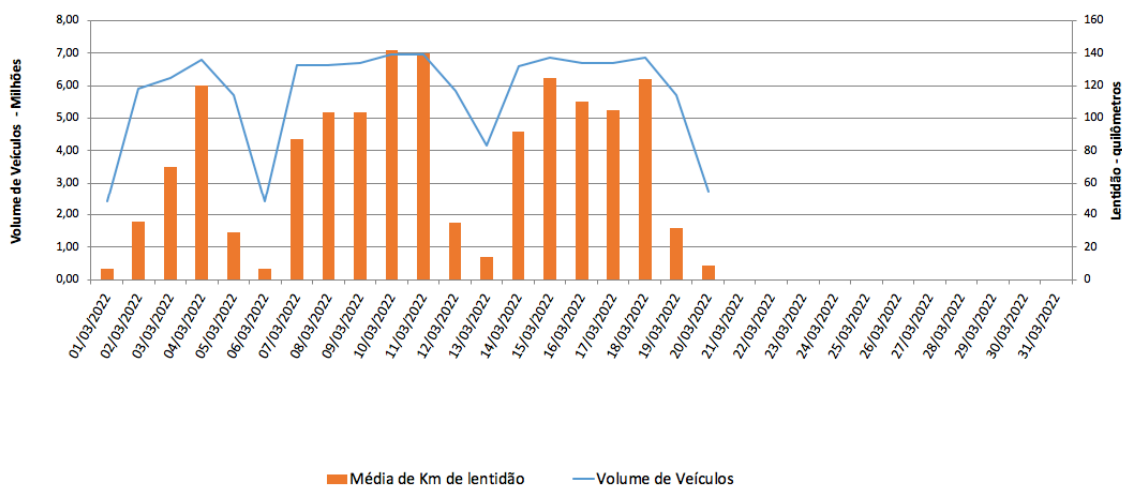
A Prefeitura de São Paulo, por meio das secretarias de Mobilidade e Trânsito (SMT) e Executiva de Transporte e Mobilidade Urbana (SETRAM), informa os índices de trânsito de sexta, sábado e domingo, dias 18, 19 e 20 de março, e de transporte de sexta-feira, 18 de março.

A CET registrou média de lentidão no trânsito de 124 km na sexta-feira (18), 32 km no sábado (19) e 09 km no domingo (20). O volume de veículos circulantes na cidade foi de 6,85 milhões na sexta, 5,7 milhões no sábado e 2,75 milhões no domingo.

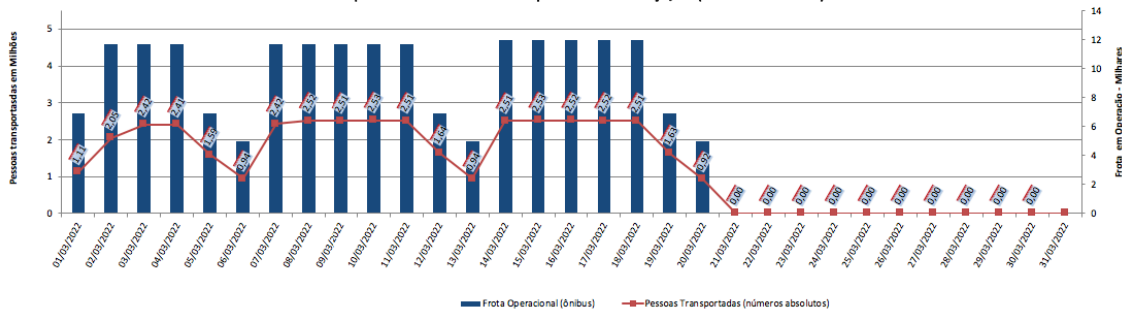
A SPTrans informa que 2,5 milhões de pessoas foram transportadas em 11.943 ônibus, na sexta-feira.

No momento, a frota do sistema de transportes está em 97,73% nos bairros mais afastados do centro e em 93,20% em toda a cidade para uma demanda de 77% de pessoas.

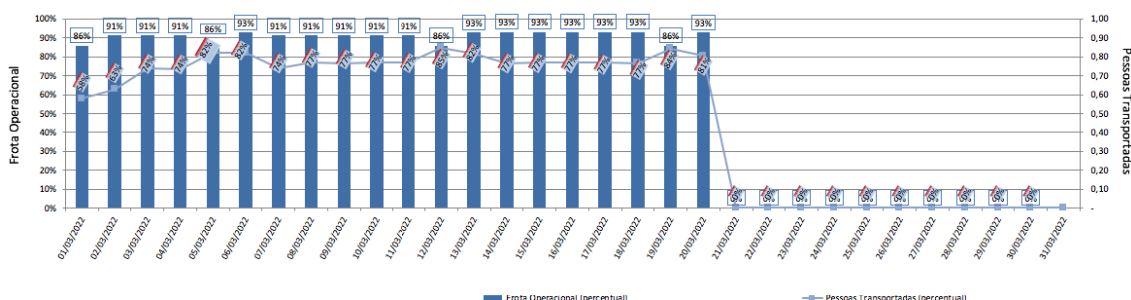
Índice de Trânsito em Março



Frota Operacional x Pessoas Transportadas em março/22 (número absoluto)



Frota Operacional x Pessoas Transportadas em março/22 (percentual)



Obs.: percentual referente ao dia operacional (útil, sábado ou domingo) do período pré-pandemia / dados passíveis de alteração