

EDIÇÃO

444

24/03/2022



BOLETIM DIÁRIO DE MOBILIDADE E TRANSPORTES COVID-19



**CIDADE DE
SÃO PAULO**
MOBILIDADE
E TRÂNSITO

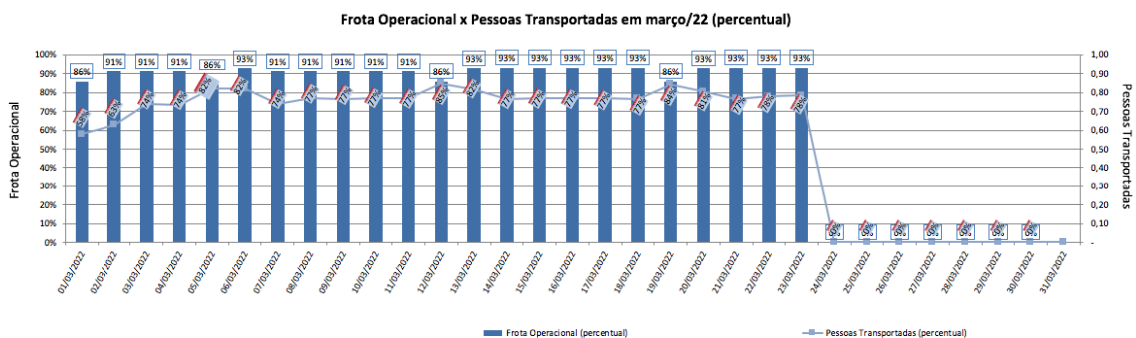
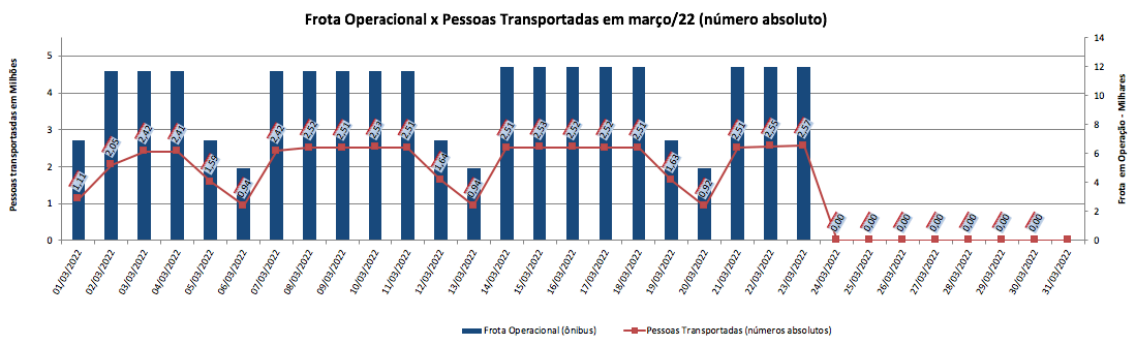
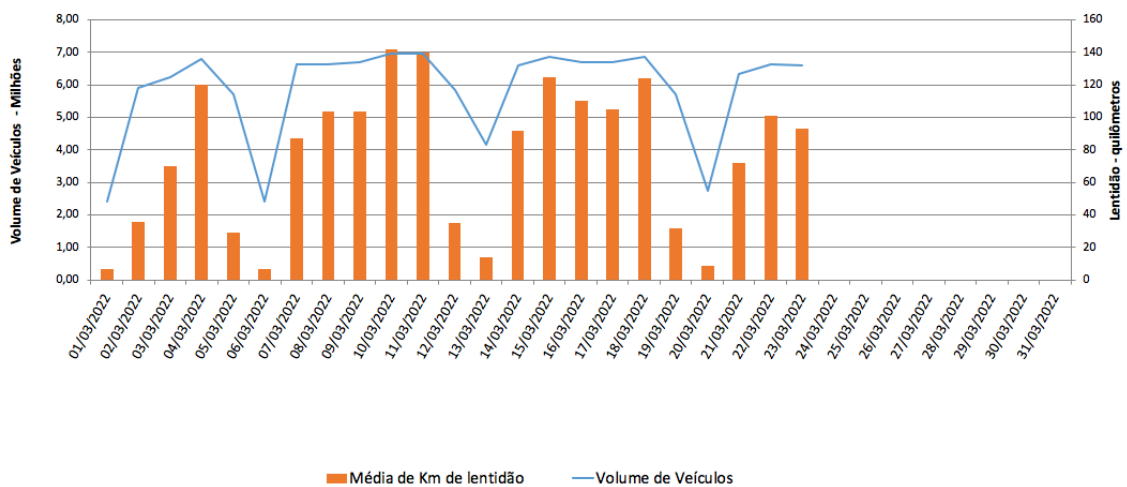
A Prefeitura de São Paulo, por meio das secretarias de Mobilidade e Trânsito (SMT) e Executiva de Transporte e Mobilidade Urbana (SETRAM), informa os índices de trânsito e transporte de quarta-feira, 23 de março.

A CET registrou média de lentidão no trânsito de 93 km. O volume de veículos circulantes na cidade foi de 6,6 milhões.

A SPTrans informa que 2,5 milhões de pessoas foram transportadas em 11.943 ônibus.

No momento, a frota do sistema de transportes está em 97,73% nos bairros mais afastados do centro e em 93,20% em toda a cidade para uma demanda de 78% de pessoas.

Índice de Trânsito em Março



Obs.: percentual referente ao dia operacional (21st, sábado ou domingo) do período pré-pandemia / dados passíveis de alteração