

EDIÇÃO

445

25/03/2022



BOLETIM DIÁRIO DE MOBILIDADE E TRANSPORTES COVID-19



CIDADE DE
SÃO PAULO
MOBILIDADE
E TRÂNSITO

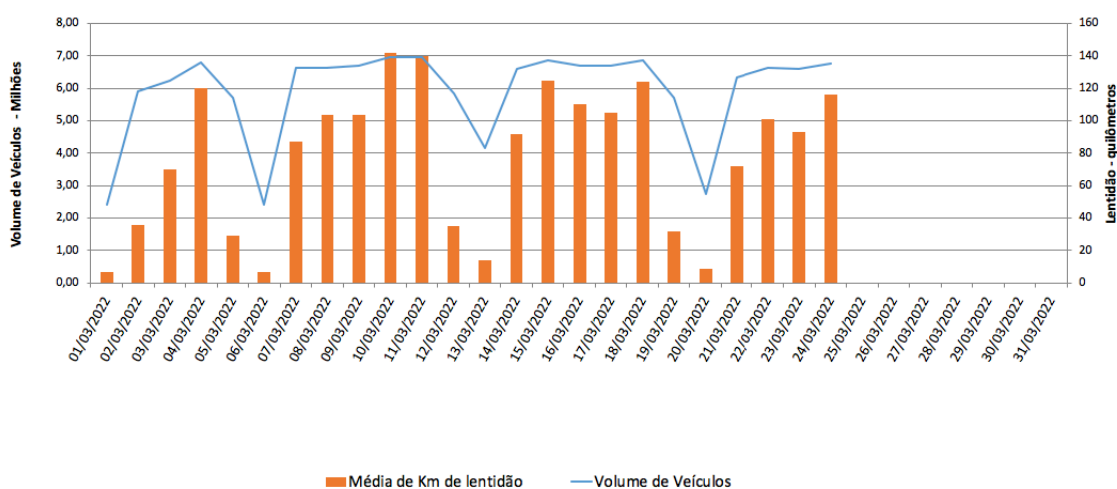
A Prefeitura de São Paulo, por meio das secretarias de Mobilidade e Trânsito (SMT) e Executiva de Transporte e Mobilidade Urbana (SETRAM), informa os índices de trânsito e transporte de quinta-feira, 24 de março.

A CET registrou média de lentidão no trânsito de 116 km. O volume de veículos circulantes na cidade foi de 6,75 milhões.

A SPTrans informa que 2,5 milhões de pessoas foram transportadas em 11.943 ônibus.

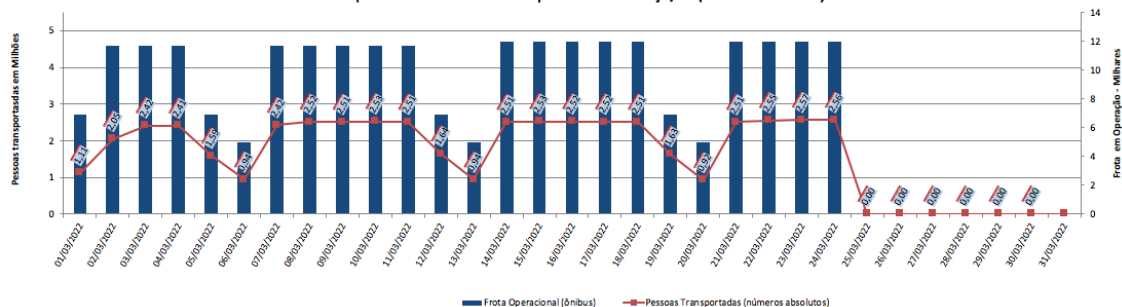
No momento, a frota do sistema de transportes está em 97,73% nos bairros mais afastados do centro e em 93,20% em toda a cidade para uma demanda de 78% de pessoas.

Índice de Trânsito em Março



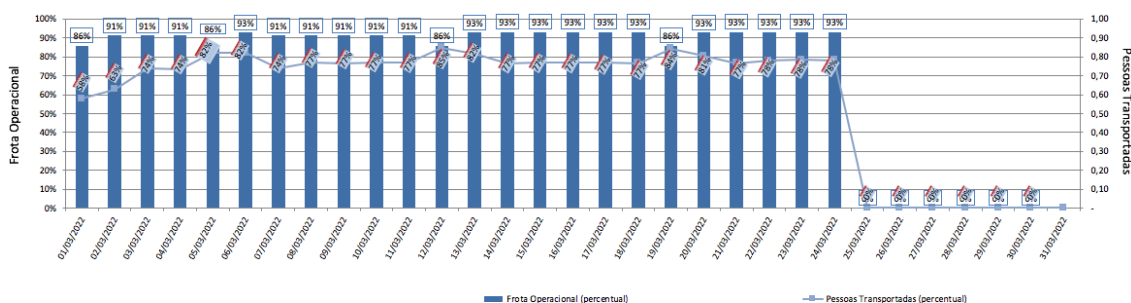
— Média de Km de lentidão — Volume de Veículos

Frota Operacional x Pessoas Transportadas em março/22 (número absoluto)



— Frota Operacional (ônibus) — Pessoas Transportadas (números absolutos)

Frota Operacional x Pessoas Transportadas em março/22 (percentual)



Obs.: percentual referente ao dia operacional (sexta, sábado ou domingo) do período pré-pandemia / dados passíveis de alteração