

EDIÇÃO

448

30/03/2022



# BOLETIM DIÁRIO DE MOBILIDADE E TRANSPORTES COVID-19



CIDADE DE  
**SÃO PAULO**  
MOBILIDADE  
E TRÂNSITO

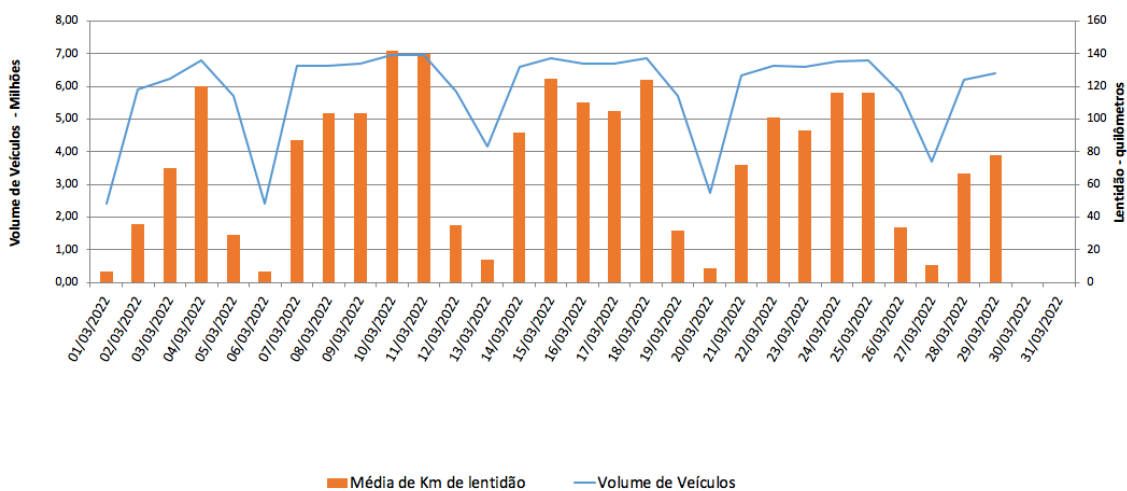
A Prefeitura de São Paulo, por meio das secretarias de Mobilidade e Trânsito (SMT) e Executiva de Transporte e Mobilidade Urbana (SETRAM), informa os índices de trânsito e transporte de terça-feira, 29 de março.

A CET registrou média de lentidão no trânsito de 78 km. O volume de veículos circulantes na cidade foi de 6,4 milhões.

A SPTrans informa que 2,5 milhões de pessoas foram transportadas em 11.943 ônibus.

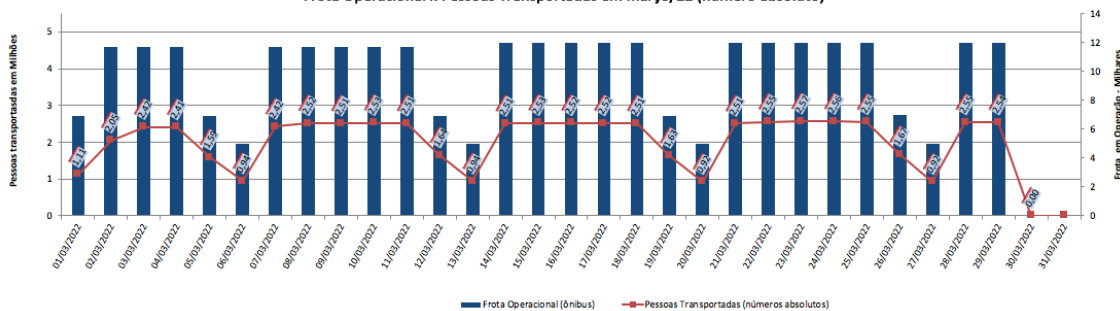
**No momento, a frota do sistema de transportes está em 97,73% nos bairros mais afastados do centro e em 93,20% em toda a cidade para uma demanda de 78% de pessoas.**

**Índice de Trânsito em Março**



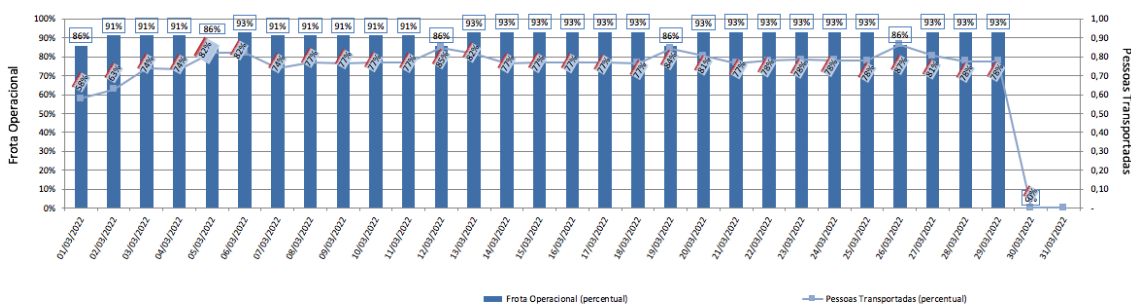
— Média de Km de lentidão — Volume de Veículos

**Frota Operacional x Pessoas Transportadas em março/22 (número absoluto)**



— Frota Operacional (ônibus) — Pessoas Transportadas (números absolutos)

**Frota Operacional x Pessoas Transportadas em março/22 (percentual)**



Obs.: percentual referente ao dia operacional (útil, sábado ou domingo) do período pré-pandemia / dados passíveis de alteração