

EDIÇÃO

456

11/04/2022

BOLETIM DIÁRIO
DE MOBILIDADE E TRANSPORTES
COVID-19



CIDADE DE
SÃO PAULO
MOBILIDADE
E TRÂNSITO

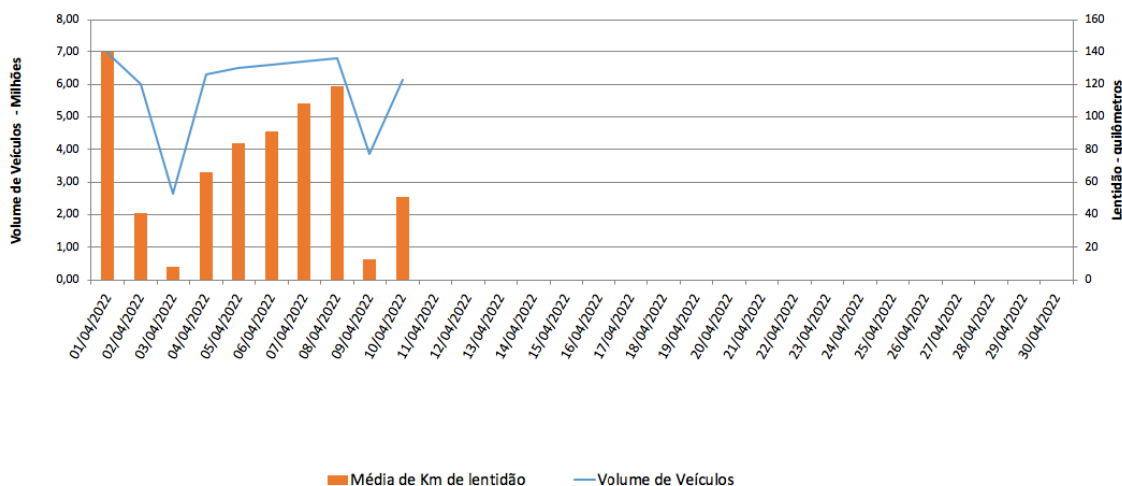
A Prefeitura de São Paulo, por meio das secretarias de Mobilidade e Trânsito (SMT) e Executiva de Transporte e Mobilidade Urbana (SETRAM), informa os índices de trânsito de sexta, sábado e domingo, dias 08, 09 e 10 de abril, e de transporte de sexta-feira, 08 de abril.

A CET registrou média de lentidão no trânsito de 119 km na sexta-feira (08), 13 km no sábado (09) e 51 km no domingo (10). O volume de veículos circulantes na cidade foi de 6,8 milhões na sexta, 3,85 milhões no sábado e 6,15 milhões no domingo.

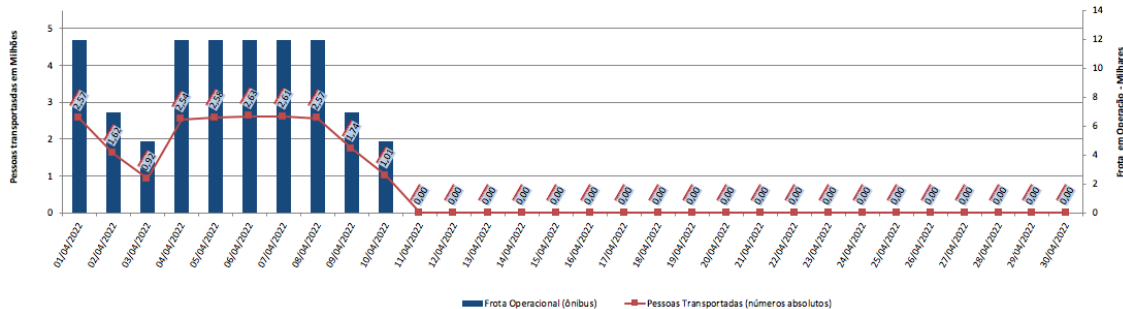
A SPTrans informa que 2,5 milhões de pessoas foram transportadas em 11.943 ônibus, na sexta-feira.

No momento, a frota do sistema de transportes está em 97,73% nos bairros mais afastados do centro e em 93,20% em toda a cidade para uma demanda de 79% de pessoas.

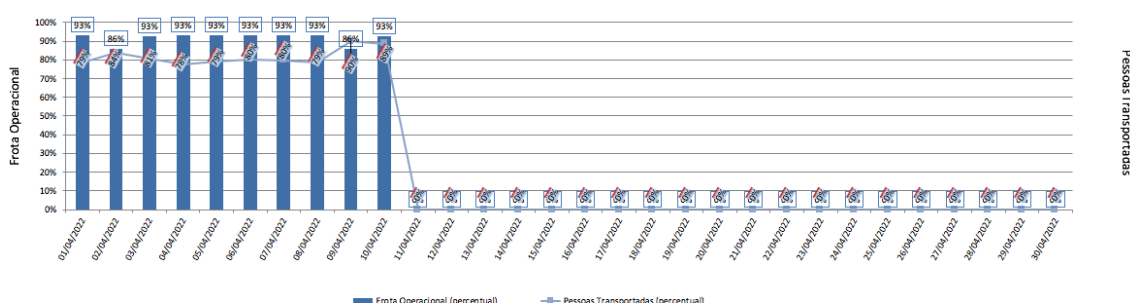
Índice de Trânsito em Abril



Frota Operacional x Pessoas Transportadas em abril/22 (número absoluto)



Frota Operacional x Pessoas Transportadas em abril/22 (percentual)



Obs.: percentual referente ao dia operacional (sexta, sábado ou domingo) do período pré-pandemia / dados passíveis de alteração