

EDIÇÃO

458

13/04/2022

BOLETIM DIÁRIO
DE MOBILIDADE E TRANSPORTES
COVID-19



CIDADE DE
SÃO PAULO
MOBILIDADE
E TRÂNSITO

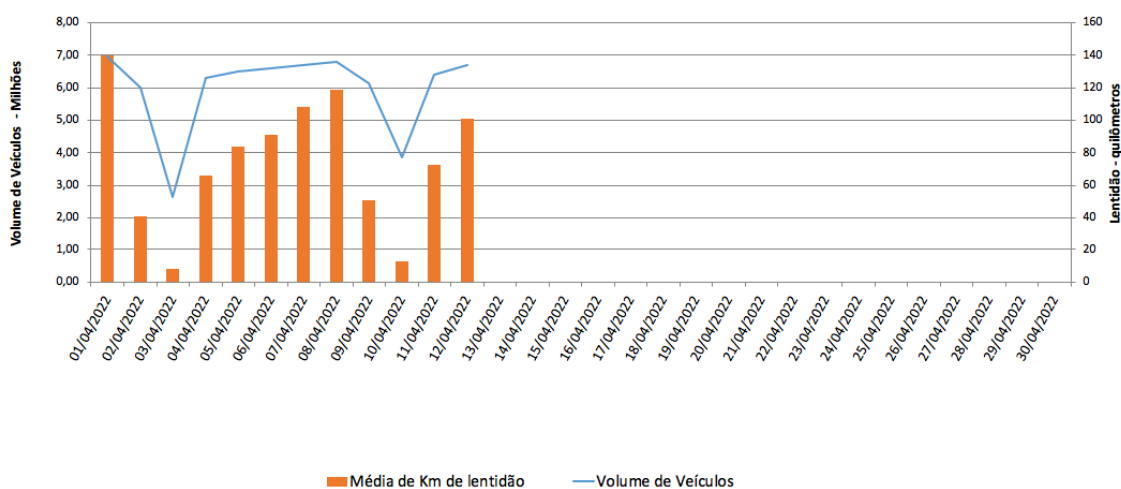
A Prefeitura de São Paulo, por meio das secretarias de Mobilidade e Trânsito (SMT) e Executiva de Transporte e Mobilidade Urbana (SETRAM), informa os índices de trânsito e transporte de terça-feira, 12 de abril.

A CET registrou média de lentidão no trânsito de 101 km. O volume de veículos circulantes na cidade foi de 6,7 milhões.

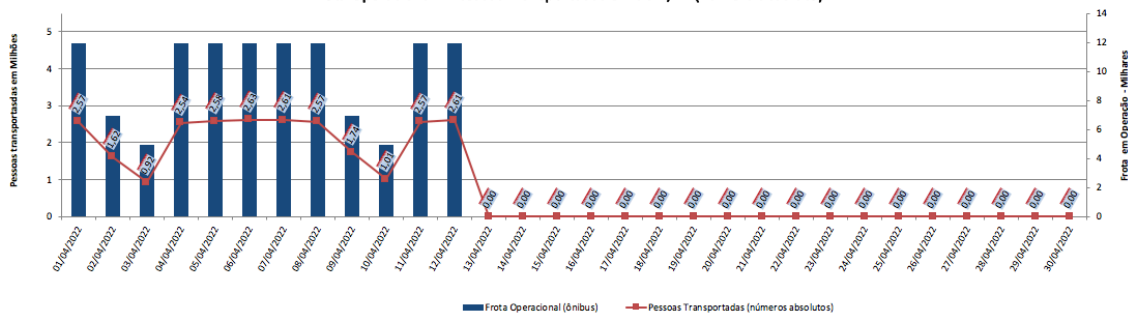
A SPTrans informa que 2,6 milhões de pessoas foram transportadas em 11.943 ônibus.

No momento, a frota do sistema de transportes está em 97,73% nos bairros mais afastados do centro e em 93,20% em toda a cidade para uma demanda de 80% de pessoas.

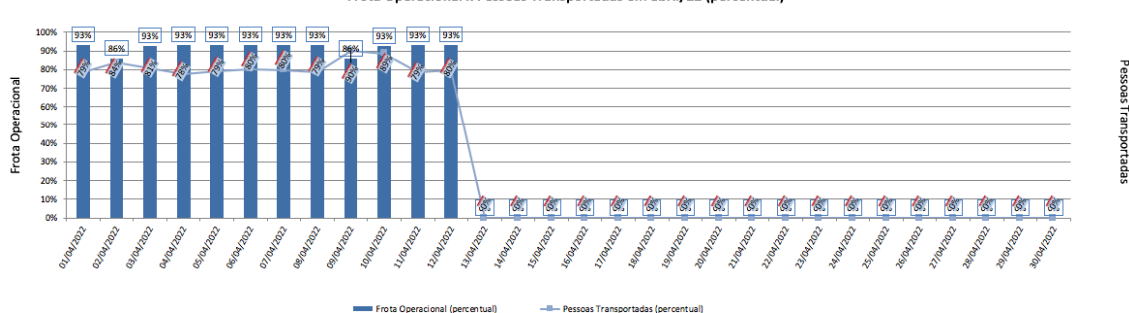
Índice de Trânsito em Abril



Frota Operacional x Pessoas Transportadas em abril/22 (número absoluto)



Frota Operacional x Pessoas Transportadas em abril/22 (percentual)



Obs.: percentual referente ao dia operacional (útil, sábado ou domingo) do período pré-pandemia / dados passíveis de alteração