

EDIÇÃO

460

19/04/2022

BOLETIM DIÁRIO
DE MOBILIDADE E TRANSPORTES
COVID-19



CIDADE DE
SÃO PAULO
MOBILIDADE
E TRÂNSITO

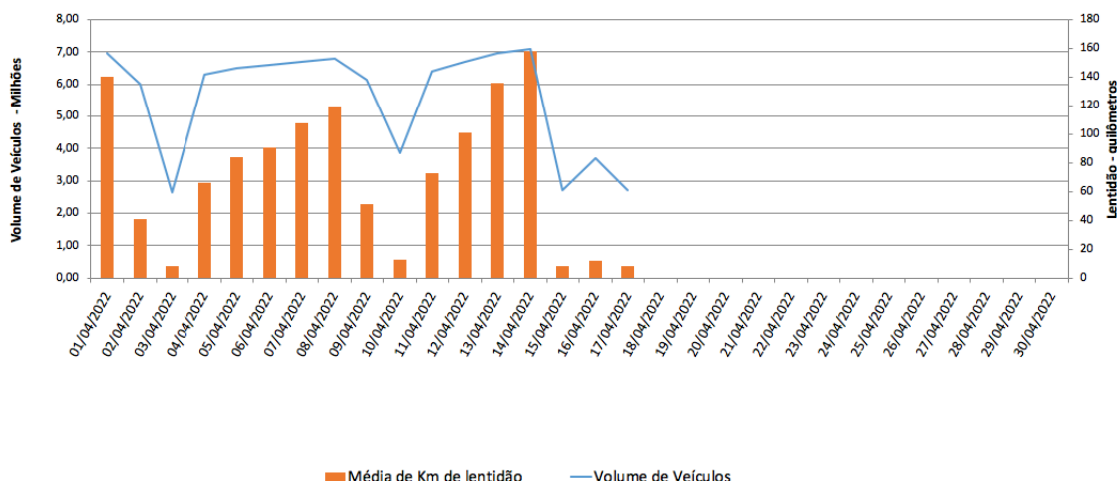
A Prefeitura de São Paulo, por meio das secretarias de Mobilidade e Trânsito (SMT) e Executiva de Transporte e Mobilidade Urbana (SETRAM), informa os índices de trânsito de quinta, sexta-feira, sábado e domingo, dias 14, 15, 16 e 17 de abril, e de transporte de quinta-feira, 14 de abril.

A CET registrou média de lentidão no trânsito de 158 km na quinta (14), 08 km na sexta-feira (15), 12 km no sábado (16) e 08 km no domingo (17). O volume de veículos circulantes na cidade foi de 7,1 milhões na quinta, 2,7 milhões na sexta, 3,7 milhões no sábado e 2,7 milhões no domingo.

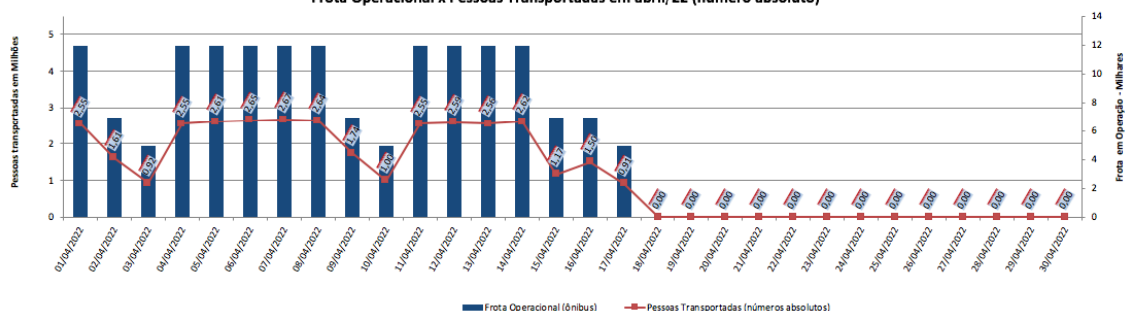
A SPTrans informa que 2,61 milhões de pessoas foram transportadas em 11.943 ônibus, na quinta-feira.

No momento, a frota do sistema de transportes está em 97,73% nos bairros mais afastados do centro e em 93,20% em toda a cidade para uma demanda de 80% de pessoas.

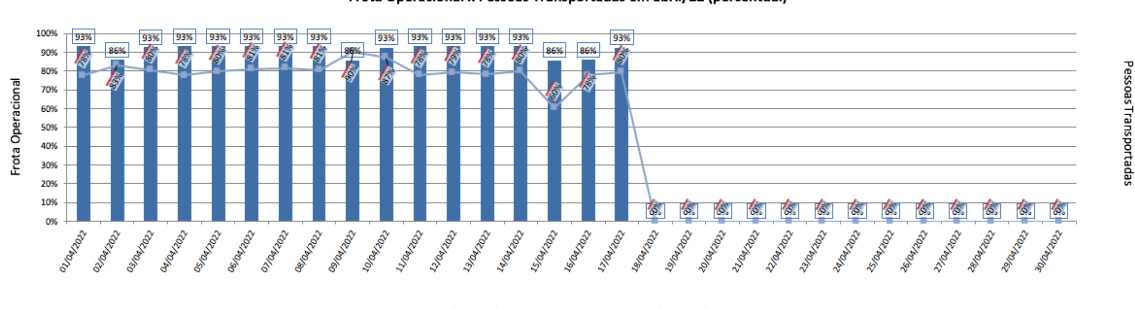
Índice de Trânsito em Abril



Frota Operacional x Pessoas Transportadas em abril/22 (número absoluto)



Frota Operacional x Pessoas Transportadas em abril/22 (percentual)



Obs.: percentual referente ao dia operacional (útil, sábado ou domingo) do período pré-pandemia / dados passíveis de alteração