

EDIÇÃO

461

19/04/2022



BOLETIM DIÁRIO DE MOBILIDADE E TRANSPORTES COVID-19



CIDADE DE
SÃO PAULO
MOBILIDADE
E TRÂNSITO

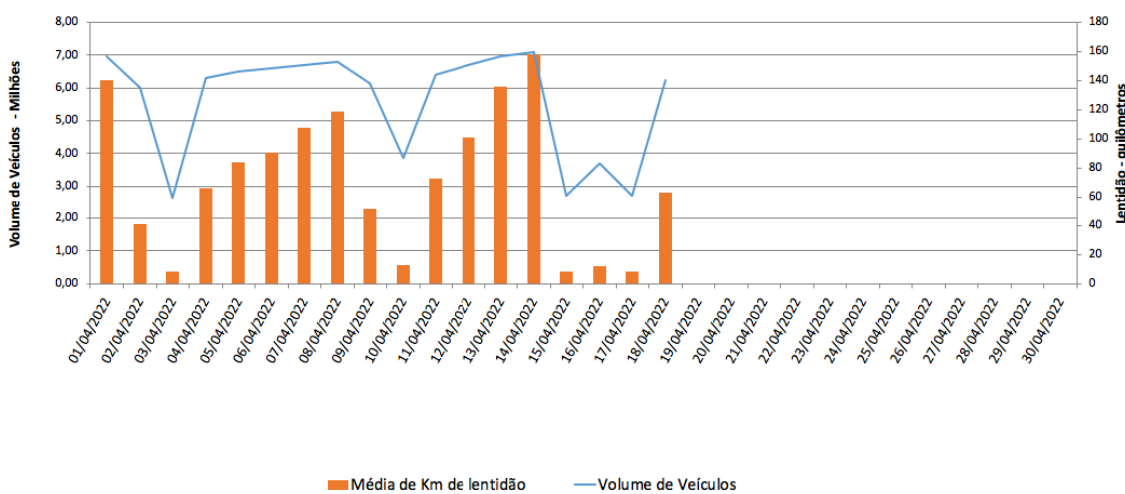
A Prefeitura de São Paulo, por meio das secretarias de Mobilidade e Trânsito (SMT) e Executiva de Transporte e Mobilidade Urbana (SETRAM), informa os índices de trânsito e transporte de segunda-feira, 18 de abril.

A CET registrou média de lentidão no trânsito de 63 km. O volume de veículos circulantes na cidade foi de 6,25 milhões.

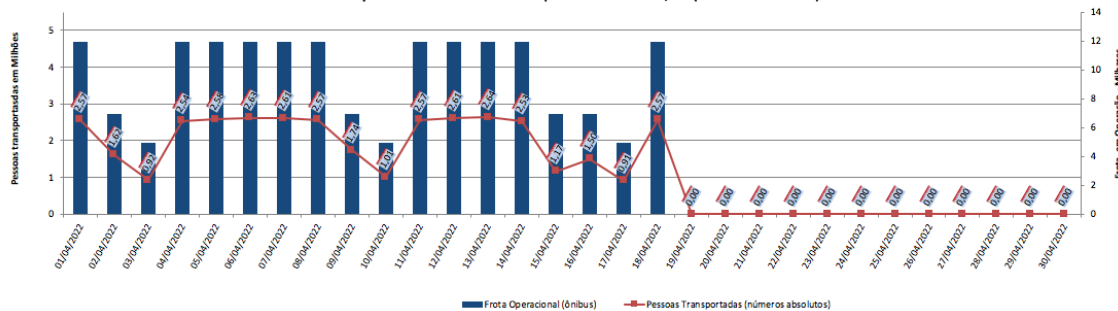
A SPTrans informa que 2,5 milhões de pessoas foram transportadas em 11.943 ônibus.

No momento, a frota do sistema de transportes está em 97,73% nos bairros mais afastados do centro e em 93,20% em toda a cidade para uma demanda de 79% de pessoas.

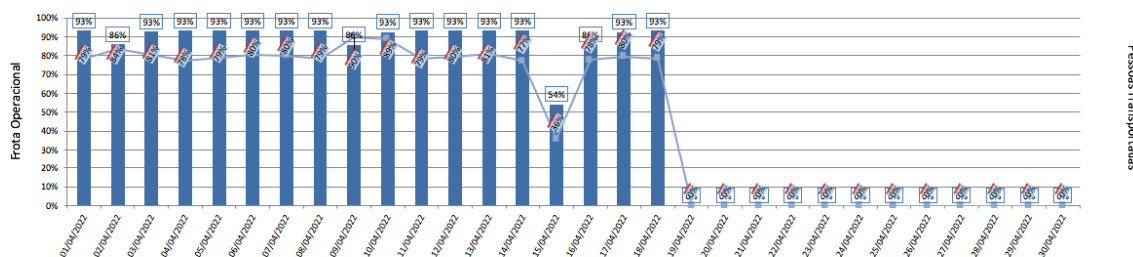
Índice de Trânsito em Abril



Frota Operacional x Pessoas Transportadas em abril/22 (número absoluto)



Frota Operacional x Pessoas Transportadas em abril/22 (percentual)



Obs.: percentual referente ao dia operacional (útil, sábado ou domingo) do período pre pandemia / dados passíveis de alteração