

EDIÇÃO

463

25/04/2022



BOLETIM DIÁRIO DE MOBILIDADE E TRANSPORTES COVID-19



**CIDADE DE
SÃO PAULO**
MOBILIDADE
E TRÂNSITO

A Prefeitura de São Paulo, por meio das secretarias de Mobilidade e Trânsito (SMT) e Executiva de Transporte e Mobilidade Urbana (SETRAM), informa os índices de trânsito e transporte de quarta-feira (20) a domingo (24) de abril.

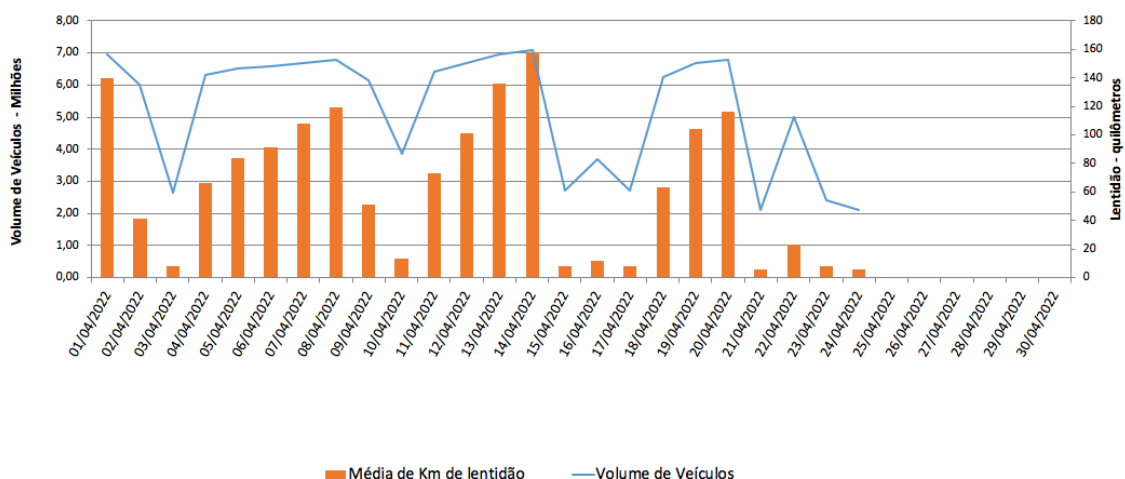
A CET registrou média de lentidão no trânsito de 116km na quarta, 06km na quinta (21), 23km na sexta-feira (22), 08km no sábado (23) e 06km no domingo (24).

O volume de veículos circulantes na cidade foi de 6,8 milhões na quarta, 2,1 milhões na quinta, 5 milhões na sexta, 2.4 milhões no sábado e 2,1 milhões no domingo.

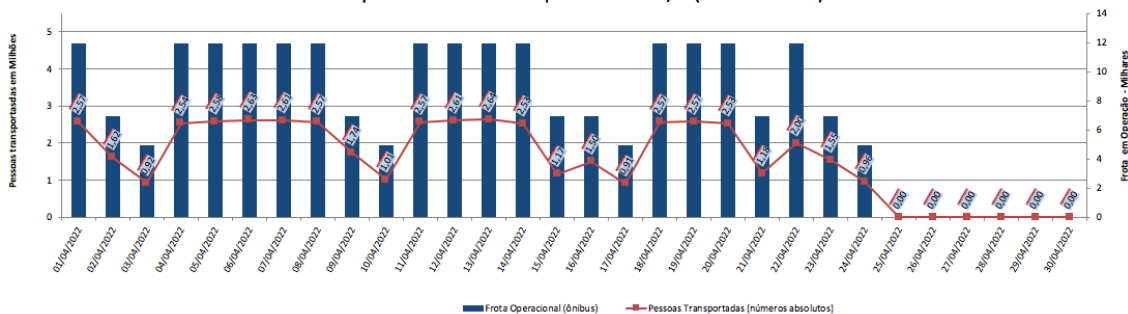
A SPTrans informa que 2,5 milhões de pessoas foram transportadas em 11.943 ônibus, na quarta-feira (20).

No momento, a frota do sistema de transportes está em 97,73% nos bairros mais afastados do centro e em 93,20% em toda a cidade para uma demanda de 77% de pessoas.

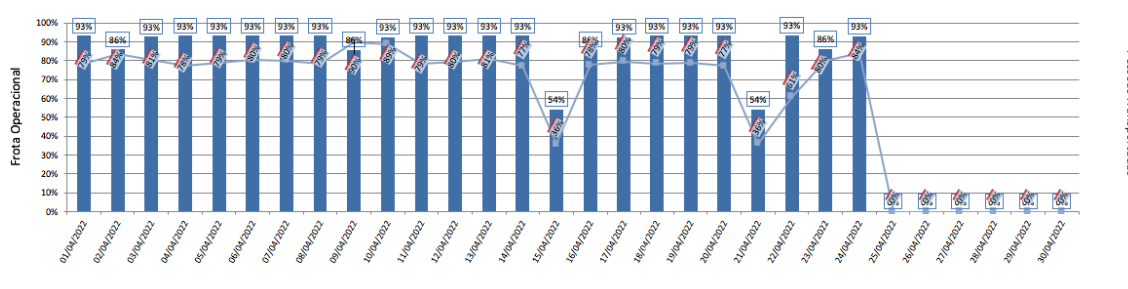
Índice de Trânsito em Abril



Frota Operacional x Pessoas Transportadas em abril/22 (número absoluto)



Frota Operacional x Pessoas Transportadas em abril/22 (percentual)



Obs.: percentual referente ao dia operacional (finais de semana e feriados) do período pré-pandemia / dados passíveis de alteração